

Bilanțul Socio-Politic 2011

Sondaj la nivel național

Decembrie 2011

www.POLITIK.md



1. Eșantion:

- stratificat, probabilist, trisadial;

2. Volumul eșantionului:

- 1109 respondenți, 18 ani și mai mult;

3. Criterii de stratificare:

- 12 unități administrativ-teritoriale (UAT). mediu rezidențial (urban-rural). mărimea localităților urbane (4 tipuri). tipul localităților rurale (centru de comună/sat aparținător);

4. Stadii de randomizare:

- Localitatea (75 localități selectate) Gospodăria/Familia; Persoana;

5. Reprezentativitate:

- eșantionul este reprezentativ pentru populația adultă a Republicii Moldova. exclusiv Transnistria;
- eroarea maximă de eșantionare este de $\pm 3,0\%$;

6. Interviurile:

- Au fost realizate la domiciliile respondenților de către 48 operatori din rețeaua IMAS-INC în limbile română și rusă;

7. Perioada de culegere a datelor:

- 10-23 decembrie 2011;

8. Structura eșantionului

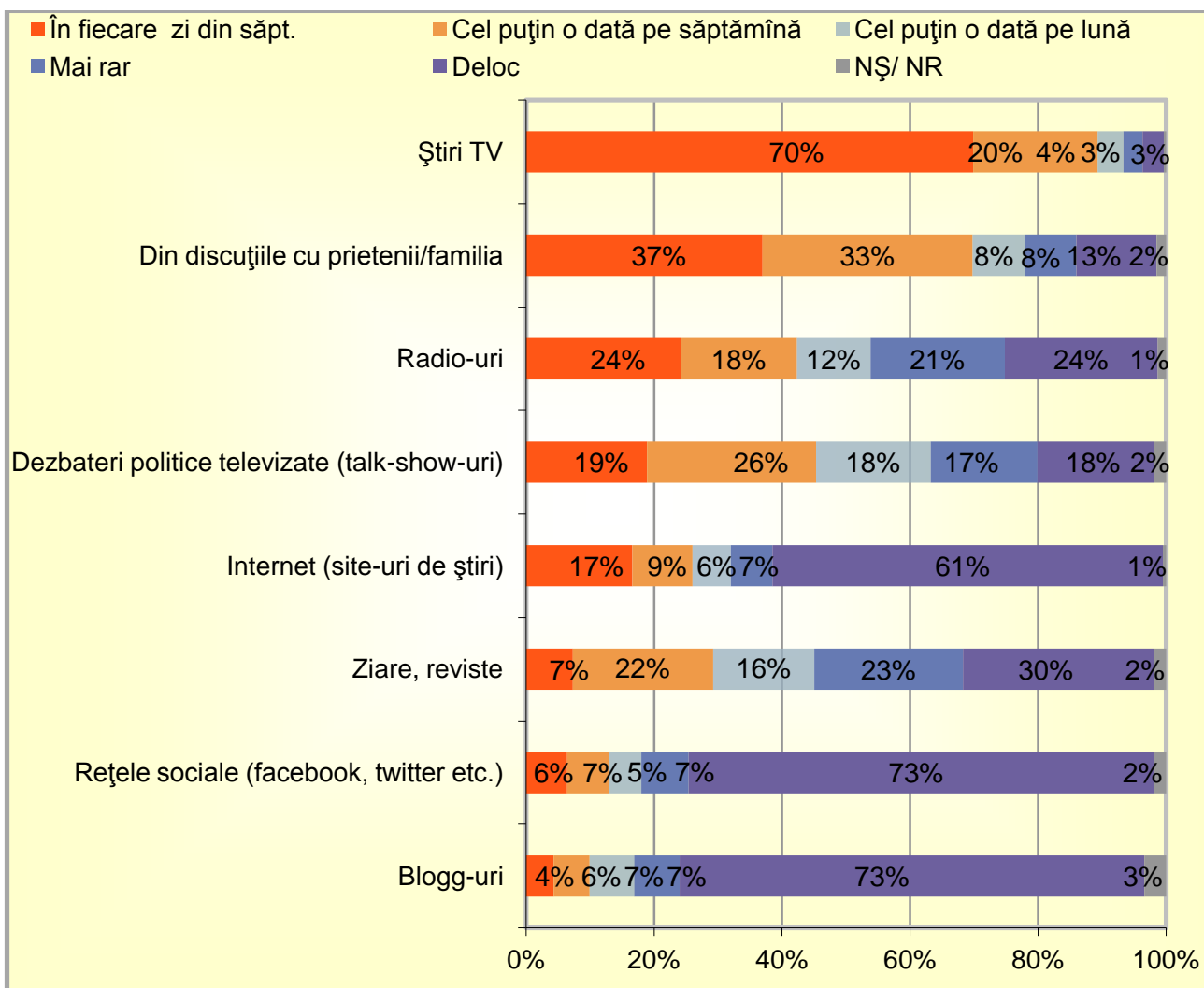
...sub aspect demografic

Variabila	Grup	Nr. persoane	Procent
<u>Sex</u>	Masculin	493	44,5
	Feminin	616	55,5
<u>Vîrstă</u>	18-29 ani	242	21,8
	30-44 ani	281	25,3
	45-59 ani	296	26,7
	Peste 60 ani	290	26,1
<u>Educație</u>	Studii medii incomplete	205	18,5
	Șc. generală sau profesională	458	41,3
	Liceu/Șc. postliceală/Colegiu	167	15,1
	Studii superioare	263	23,7
	Nu știe/Nu răspunde	16	1,4
<u>Ocupație</u>	Întreprinzător particular	34	3,1
	Salariat	352	31,7
	Temporar nu lucrez	252	22,7
	Nu lucrez	452	40,8
	Nu răspunde	19	1,7
<u>Naționalitate</u>	Moldovean/Român	870	78,4
	Rus	76	6,9
	Ucrainean	97	8,7
	Alta	62	5,6
	Nu știe/Nu răspunde	4	0,4
<u>Grup de venit per gospodărie</u>	Sub 500 lei	92	8,3
	Între 501-1000 lei	221	19,9
	Între 1001-3000 lei	425	38,3
	Peste 3000 lei	203	18,3
	Nu răspunde	168	15,1
<u>Mediu rezidență</u>	Municipiu	261	23,5
	Oraș > 15.000 locuitori	135	12,2
	Oraș < 15.000 locuitori	76	6,9
	Rural	637	57,4
TOTAL		1109	100,0

9. Beneficiar: www.POLITIK.md



M1. Oamenii primesc din diverse surse informații despre știri și evenimente curente. Pentru fiecare din sursele de mai jos, vă rog să îmi spuneți cât de des le utilizați dvs. pentru a obține informații despre evenimente curente?



% pe rînd din total eșantion 1109 respondenți – Știri de la TV

Variabila	Grup	În fiecare zi din săpt.	Cel puțin o dată pe săptămîină	Cel puțin o dată pe lună	Mai rar	Deloc	NȘ/NR
<u>Sex</u>	Masculin	71,4	18,9	4,5	3,0	2,0	0,2
	Feminin	68,7	20,0	3,5	2,9	4,4	0,5
<u>Vîrstă</u>	18-29 ani	53,6	31,0	7,5	4,9	2,5	0,4
	30-44 ani	74,3	16,5	3,2	2,5	3,2	0,4
	45-59 ani	77,1	17,0	3,6	0,3	1,6	0,3
	Peste 60 ani	74,5	12,8	1,4	4,5	6,5	0,3
<u>Educație</u>	Studii medii incomplete	61,8	22,8	3,7	3,9	7,4	0,4
	Șc. generală sau profesională	73,1	17,7	3,3	2,8	2,7	0,4
	Liceu/Șc. postliceală/Colegiu	68,5	23,4	4,3	2,5	1,4	0,0
	Studii superioare	72,8	17,6	4,1	2,7	2,5	0,4
<u>Ocupație</u>	Întreprinzător particular	66,6	22,3	2,7	8,5	0,0	0,0
	Salariat	71,7	19,6	3,4	2,7	2,3	0,3
	Temporar nu lucrez	65,1	21,2	7,5	2,0	3,9	0,3
	Nu lucrez	71,1	18,7	2,3	3,2	4,3	0,5
<u>Naționalitate</u>	Moldovean/Român	71,3	19,4	3,3	2,5	3,2	0,3
	Rus	71,2	16,4	4,1	4,1	4,1	0,0
	Ucrainean	71,2	14,4	2,4	5,2	5,6	1,2
	Alta	50,0	30,4	13,6	4,3	1,7	0,0
<u>Grup de venit per gospodărie</u>	Sub 500 lei	70,4	20,5	1,1	0,9	7,1	0,0
	Între 501-1000 lei	72,3	15,7	3,2	3,4	5,0	0,4
	Între 1001-3000 lei	70,3	19,9	3,8	2,6	3,0	0,3
	Peste 3000 lei	69,7	19,3	5,0	3,5	2,0	0,5
<u>Mediu rezidență</u>	Municipiu	68,4	19,9	3,3	5,7	1,9	0,7
	Oraș > 15.000 locuitori	72,9	18,9	4,8	1,2	2,2	0,0
	Oraș < 15.000 locuitori	71,4	20,2	3,1	4,0	1,3	0,0
	Rural	69,7	19,3	4,2	2,0	4,4	0,3
TOTAL		69,9	19,5	4,0	3,0	3,3	0,4

% pe rînd din total eșantion 1109 respondenți – Dezbateri politice televizate (talk-show-uri)

Variabila	Grup	În fiecare zi din săpt.	Cel puțin o dată pe săptămîină	Cel puțin o dată pe lună	Mai rar	Deloc	NȘ/NR
<u>Sex</u>	Masculin	23,0	27,0	18,4	14,5	15,2	1,9
	Feminin	15,4	26,0	17,5	18,5	20,7	1,9
<u>Vîrstă</u>	18-29 ani	14,9	21,1	21,1	18,5	21,9	2,5
	30-44 ani	20,9	27,0	17,4	18,9	14,7	1,1
	45-59 ani	21,8	31,0	17,4	13,7	14,1	2,0
	Peste 60 ani	17,6	26,3	15,5	15,5	23,0	2,1
<u>Educație</u>	Studii medii incomplete	15,3	22,7	14,3	15,4	31,0	1,3
	Șc. generală sau profesională	21,1	27,1	14,4	19,0	15,7	2,7
	Liceu/Șc. postliceală/Colegiu	15,3	27,9	28,1	13,6	15,1	0,0
	Studii superioare	21,1	26,6	20,1	15,4	14,4	2,3
<u>Ocupație</u>	Întreprinzător particular	26,1	11,3	20,6	15,3	20,4	6,3
	Salariat	20,9	25,7	18,3	18,2	15,8	1,1
	Temporar nu lucrez	19,3	28,4	16,9	15,9	17,0	2,4
	Nu lucrez	16,2	26,8	17,8	16,5	21,2	1,5
<u>Naționalitate</u>	Moldovean/Român	20,1	28,4	18,3	16,1	15,6	1,5
	Rus	19,6	23,6	17,0	12,5	25,9	1,4
	Ucrainean	12,3	16,4	11,5	19,9	36,5	3,4
	Alta	12,3	18,5	21,3	24,5	18,6	4,7
<u>Grup de venit per gospodărie</u>	Sub 500 lei	26,2	22,1	19,9	7,6	23,1	1,2
	Între 501-1000 lei	19,5	24,6	14,0	14,4	25,4	2,2
	Între 1001-3000 lei	14,6	30,2	18,2	18,9	15,7	2,4
	Peste 3000 lei	18,6	24,8	18,3	21,0	15,3	2,0
<u>Mediu rezidență</u>	Municipiu	16,4	27,0	19,2	16,9	18,7	1,8
	Oraș > 15.000 locuitori	24,0	32,2	14,4	13,5	14,3	1,6
	Oraș < 15.000 locuitori	22,7	20,2	29,4	17,2	10,5	0,0
	Rural	18,4	25,7	16,7	17,2	19,8	2,2
TOTAL		18,9	26,4	17,9	16,7	18,2	1,9

% pe rînd din total eșantion 1109 respondenți – Radio-uri

Variabila	Grup	În fiecare zi din săpt.	Cel puțin o dată pe săptămîină	Cel puțin o dată pe lună	Mai rar	Deloc	NȘ/NR
<u>Sex</u>	Masculin	26,6	19,3	10,4	21,4	21,2	1,1
	Feminin	22,2	17,1	12,4	20,7	26,2	1,5
<u>Vîrstă</u>	18-29 ani	17,8	18,2	12,4	26,1	23,5	2,1
	30-44 ani	23,7	15,6	14,7	26,7	18,3	1,1
	45-59 ani	28,2	21,4	10,3	16,0	23,4	0,7
	Peste 60 ani	27,3	16,9	8,3	14,8	31,4	1,4
<u>Educație</u>	Studii medii incomplete	24,6	18,5	8,3	16,1	32,1	0,4
	Șc. generală sau profesională	24,7	21,0	11,9	19,7	21,0	1,7
	Liceu/Șc. postliceală/Colegiu	26,6	15,9	11,5	19,9	26,1	0,0
	Studii superioare	21,6	14,9	12,8	26,8	21,8	2,1
<u>Ocupație</u>	Întreprinzător particular	25,7	5,3	6,2	24,1	35,5	3,3
	Salariat	26,5	17,7	13,3	24,0	17,3	1,2
	Temporar nu lucrez	20,3	17,3	10,9	25,1	25,2	1,1
	Nu lucrez	24,3	19,8	10,3	15,6	28,6	1,3
<u>Naționalitate</u>	Moldovean/Român	27,3	19,0	10,9	21,6	20,5	0,7
	Rus	10,8	18,8	15,9	21,9	31,4	1,1
	Ucrainean	14,5	10,4	7,4	17,0	47,4	3,4
	Alta	9,6	17,5	20,1	19,4	27,4	6,0
<u>Grup de venit per gospodărie</u>	Sub 500 lei	27,2	17,2	4,2	16,6	34,8	0,0
	Între 501-1000 lei	27,2	19,6	8,7	13,5	28,8	2,2
	Între 1001-3000 lei	28,3	18,2	10,1	20,5	21,8	1,0
	Peste 3000 lei	17,4	17,3	17,7	27,4	18,6	1,6
<u>Mediu rezidență</u>	Municipiu	15,5	12,1	17,0	29,0	24,5	1,9
	Oraș > 15.000 locuitori	23,9	11,5	16,0	25,2	21,3	2,3
	Oraș < 15.000 locuitori	22,6	24,6	6,4	14,9	28,9	2,7
	Rural	28,1	21,3	8,9	17,5	23,6	0,6
TOTAL		24,2	18,1	11,5	21,0	23,9	1,3

% pe rînd din total eșantion 1109 respondenți – Ziare, reviste

Variabila	Grup	În fiecare zi din săpt.	Cel puțin o dată pe săptămîină	Cel puțin o dată pe lună	Mai rar	Deloc	NȘ/NR
<u>Sex</u>	Masculin	7,5	19,1	16,5	24,4	30,2	2,3
	Feminin	7,2	24,3	15,2	22,3	29,4	1,6
<u>Vîrstă</u>	18-29 ani	2,9	16,0	18,6	26,8	33,1	2,5
	30-44 ani	7,1	23,6	18,2	24,8	23,5	2,8
	45-59 ani	11,7	25,9	15,1	21,0	25,6	0,7
	Peste 60 ani	7,2	21,7	10,7	20,0	38,6	1,7
<u>Educație</u>	Studii medii incomplete	4,8	13,0	15,3	20,0	46,1	0,9
	Șc. generală sau profesională	6,8	19,5	15,8	25,4	30,1	2,4
	Liceu/Șc. postliceală/Colegiu	8,0	31,1	14,0	25,2	21,0	0,7
	Studii superioare	9,8	27,6	16,8	20,6	22,8	2,4
<u>Ocupație</u>	Întreprinzător particular	11,1	23,2	15,3	12,7	32,0	5,7
	Salariat	12,7	24,4	18,6	21,8	21,3	1,2
	Temporar nu lucrez	4,6	16,0	17,1	27,2	33,2	2,0
	Nu lucrez	4,5	23,3	12,1	22,2	35,7	2,3
<u>Naționalitate</u>	Moldovean/Român	7,4	20,1	15,5	25,7	29,7	1,6
	Rus	3,8	26,8	17,5	12,6	36,7	2,6
	Ucrainean	9,0	32,6	9,7	15,8	29,3	3,5
	Alta	7,6	26,7	28,2	11,8	24,2	1,6
<u>Grup de venit per gospodărie</u>	Sub 500 lei	3,0	17,3	10,7	21,5	47,4	0,0
	Între 501-1000 lei	6,7	21,4	11,0	23,2	35,5	2,2
	Între 1001-3000 lei	8,6	21,7	16,0	23,8	27,6	2,3
	Peste 3000 lei	9,4	25,0	19,5	21,0	23,2	1,9
<u>Mediu rezidență</u>	Municipiu	6,0	18,7	15,3	25,8	31,8	2,3
	Oraș > 15.000 locuitori	15,0	30,8	14,8	17,2	20,5	1,6
	Oraș < 15.000 locuitori	3,9	23,4	19,9	19,0	31,1	2,7
	Rural	6,6	21,2	15,8	23,9	30,8	1,7
TOTAL		7,3	21,9	15,8	23,2	29,8	1,9

% pe rînd din total eșantion 1109 respondenți – Internet (site-uri de știri)

Variabila	Grup	În fiecare zi din săpt.	Cel puțin o dată pe săptămîna	Cel puțin o dată pe lună	Mai rar	Deloc	NȘ/NR
<u>Sex</u>	Masculin	18,3	10,3	5,8	7,3	57,7	0,6
	Feminin	15,1	8,6	6,2	5,8	63,7	0,5
<u>Vîrstă</u>	18-29 ani	31,4	14,9	8,7	9,5	34,6	0,8
	30-44 ani	22,4	13,3	8,6	8,5	46,5	0,7
	45-59 ani	7,9	6,8	3,7	5,3	76,0	0,3
	Peste 60 ani	3,5	1,7	2,8	2,1	89,6	0,3
<u>Educație</u>	Studii medii incomplete	6,5	3,5	1,9	3,1	85,0	0,0
	Șc. generală sau profesională	10,0	7,1	4,3	5,8	72,1	0,7
	Liceu/Șc. postliceală/Colegiu	20,2	13,9	5,4	6,2	54,2	0,0
	Studii superioare	33,7	14,1	12,3	10,2	28,9	0,8
<u>Ocupație</u>	Întreprinzător particular	42,2	11,5	5,8	15,2	25,3	0,0
	Salariat	21,2	14,3	8,5	8,6	46,3	1,1
	Temporar nu lucrez	21,3	10,2	8,1	6,5	53,1	0,8
	Nu lucrez	6,7	4,1	2,3	3,4	83,4	0,0
<u>Naționalitate</u>	Moldovean/Român	16,1	9,5	5,8	6,8	61,6	0,1
	Rus	19,9	2,9	4,4	11,1	61,7	0,0
	Ucrainean	15,5	7,9	3,2	2,1	70,1	1,2
	Alta	21,7	17,8	15,2	2,9	37,4	5,0
<u>Grup de venit per gospodărie</u>	Sub 500 lei	4,7	2,3	2,4	2,4	88,2	0,0
	Între 501-1000 lei	3,1	1,1	1,3	1,4	92,7	0,5
	Între 1001-3000 lei	15,2	8,9	6,1	8,7	60,3	0,7
	Peste 3000 lei	32,6	17,9	9,9	8,9	29,8	0,9
<u>Mediu rezidență</u>	Municipiu	29,8	14,7	8,5	10,3	36,7	0,0
	Oraș > 15.000 locuitori	27,6	6,2	8,2	4,3	52,9	0,8
	Oraș < 15.000 locuitori	15,3	8,8	5,7	5,7	63,2	1,3
	Rural	8,8	7,9	4,5	5,4	72,7	0,6
TOTAL		16,6	9,4	6,0	6,5	61,0	0,5

% pe rînd din total eșantion 1109 respondenți – Blogg-uri

Variabila	Grup	În fiecare zi din săpt.	Cel puțin o dată pe săptămîină	Cel puțin o dată pe lună	Mai rar	Deloc	NȘ/NR
<u>Sex</u>	Masculin	5,5	6,9	7,5	6,4	69,5	4,1
	Feminin	3,2	4,5	6,6	7,6	75,3	2,8
<u>Vîrstă</u>	18-29 ani	7,9	12,0	12,8	14,0	46,3	7,1
	30-44 ani	5,3	6,4	8,6	7,8	67,7	4,3
	45-59 ani	3,5	3,3	3,7	4,1	84,1	1,4
	Peste 60 ani	0,0	0,3	2,4	2,1	94,5	0,7
<u>Educație</u>	Studii medii incomplete	1,6	2,8	2,7	4,7	87,0	1,1
	Șc. generală sau profesională	3,1	4,0	5,5	3,7	80,9	2,8
	Liceu/Șc. postliceală/Colegiu	3,9	7,7	8,7	9,7	66,2	3,8
	Studii superioare	8,7	8,8	11,4	13,2	52,1	5,7
<u>Ocupație</u>	Întreprinzător particular	8,7	3,3	3,3	11,4	64,0	9,2
	Salariat	5,6	7,7	11,7	7,6	63,3	4,1
	Temporar nu lucrez	4,5	9,5	7,4	11,3	61,9	5,4
	Nu lucrez	2,1	1,6	2,0	3,1	90,0	1,2
<u>Naționalitate</u>	Moldovean/Român	4,1	5,2	7,4	8,0	71,8	3,5
	Rus	8,8	4,5	4,0	4,5	76,8	1,4
	Ucrainean	3,3	4,6	3,0	1,2	83,4	4,5
	Alta	3,3	15,1	10,5	6,4	63,0	1,9
<u>Grup de venit per gospodărie</u>	Sub 500 lei	1,1	3,6	0,0	1,2	91,6	2,5
	Între 501-1000 lei	0,6	1,1	1,3	1,0	96,1	0,0
	Între 1001-3000 lei	3,5	6,2	6,6	6,6	73,4	3,8
	Peste 3000 lei	8,7	6,9	11,0	16,0	52,8	4,6
<u>Mediu rezidență</u>	Municipiu	9,7	7,7	10,8	13,5	56,8	1,5
	Oraș > 15.000 locuitori	6,2	4,0	8,6	9,2	64,0	8,1
	Oraș < 15.000 locuitori	1,4	7,5	2,8	4,5	82,4	1,3
	Rural	1,9	4,9	5,5	4,2	80,0	3,4
TOTAL		4,3	5,6	7,0	7,1	72,6	3,4

% pe rînd din total eșantion 1109 respondenți – Rețele sociale (facebook, twitter etc.)

Variabila	Grup	În fiecare zi din săpt.	Cel puțin o dată pe săptămîină	Cel puțin o dată pe lună	Mai rar	Deloc	NȘ/NR
<u>Sex</u>	Masculin	6,4	8,3	4,6	7,4	70,9	2,4
	Feminin	6,5	5,0	5,5	7,3	74,2	1,5
<u>Vîrstă</u>	18-29 ani	12,4	14,6	7,0	12,8	50,4	2,9
	30-44 ani	7,1	8,6	6,8	8,9	65,5	3,2
	45-59 ani	4,8	1,7	4,7	4,8	83,1	1,0
	Peste 60 ani	1,0	0,7	1,4	2,8	93,8	0,3
<u>Educație</u>	Studii medii incomplete	2,1	1,1	2,6	4,3	88,7	1,1
	Șc. generală sau profesională	4,5	4,3	5,3	4,7	79,4	1,8
	Liceu/Șc. postliceală/Colegiu	8,5	11,6	5,8	8,5	64,3	1,3
	Studii superioare	12,1	10,5	6,0	13,6	55,0	2,9
<u>Ocupație</u>	Întreprinzător particular	5,6	6,3	0,0	11,9	69,9	6,3
	Salariat	8,7	8,6	8,5	10,1	60,6	3,5
	Temporar nu lucrez	9,4	10,4	5,3	7,7	65,2	2,0
	Nu lucrez	2,4	2,2	1,9	3,6	89,6	0,2
<u>Naționalitate</u>	Moldovean/Român	6,2	6,9	5,3	8,2	71,7	1,8
	Rus	8,8	1,4	1,4	5,5	82,9	0,0
	Ucrainean	7,5	2,3	3,0	2,1	82,5	2,5
	Alta	6,2	13,9	9,9	6,8	59,9	3,3
<u>Grup de venit per gospodărie</u>	Sub 500 lei	2,3	2,3	1,1	1,2	93,0	0,0
	Între 501-1000 lei	0,6	0,6	1,3	0,0	96,6	1,0
	Între 1001-3000 lei	5,4	5,4	5,7	6,8	73,7	3,0
	Peste 3000 lei	13,1	8,5	8,7	18,7	50,0	1,0
<u>Mediu rezidență</u>	Municipiu	12,6	12,3	5,2	14,5	54,9	0,4
	Oraș > 15.000 locuitori	9,5	3,4	10,0	6,9	65,5	4,7
	Oraș < 15.000 locuitori	2,7	4,6	4,2	4,3	82,8	1,3
	Rural	3,6	4,9	4,1	4,9	80,6	2,0
TOTAL		6,4	6,5	5,1	7,4	72,7	1,9



% pe rînd din total eșantion 1109 respondenți – Din discuțiile cu prietenii/familia

Variabila	Grup	În fiecare zi din săpt.	Cel puțin o dată pe săptămîină	Cel puțin o dată pe lună	Mai rar	Deloc	NȘ/NR
<u>Sex</u>	Masculin	39,2	32,0	7,6	7,5	12,2	1,5
	Feminin	35,0	33,4	8,8	8,4	12,7	1,6
<u>Vîrstă</u>	18-29 ani	32,2	34,3	7,4	11,5	12,8	1,7
	30-44 ani	39,8	31,1	8,6	8,9	10,3	1,4
	45-59 ani	36,3	33,3	9,5	5,1	14,4	1,4
	Peste 60 ani	39,7	32,4	7,2	6,5	12,4	1,7
<u>Educație</u>	Studii medii incomplete	32,5	40,2	6,8	8,5	10,6	1,4
	Șc. generală sau profesională	39,1	31,8	8,2	6,3	13,5	1,1
	Liceu/Șc. postliceală/Colegiu	33,5	36,7	9,4	5,2	14,1	1,1
	Studii superioare	37,9	27,4	8,3	12,8	11,2	2,4
<u>Ocupație</u>	Întreprinzător particular	43,1	27,1	3,1	9,4	11,0	6,3
	Salariat	38,6	30,7	9,6	8,2	11,2	1,7
	Temporar nu lucrez	37,1	32,9	9,2	7,9	11,8	1,2
	Nu lucrez	34,6	35,6	7,0	7,1	14,3	1,3
<u>Naționalitate</u>	Moldovean/Român	36,6	32,3	9,1	8,5	12,2	1,4
	Rus	41,6	23,7	5,2	9,4	19,0	1,1
	Ucrainean	26,0	44,9	5,2	7,9	14,8	1,2
	Alta	52,5	32,7	4,8	0,0	6,9	3,1
<u>Grup de venit per gospodărie</u>	Sub 500 lei	46,9	35,5	5,1	4,3	7,1	1,2
	Între 501-1000 lei	32,3	38,0	9,6	5,4	13,1	1,7
	Între 1001-3000 lei	36,3	34,1	6,7	6,9	14,3	1,7
	Peste 3000 lei	33,8	28,9	9,8	12,4	13,7	1,4
<u>Mediu rezidență</u>	Municipiu	29,7	26,0	9,5	14,4	18,1	2,3
	Oraș > 15.000 locuitori	42,0	32,7	12,7	4,2	8,3	0,0
	Oraș < 15.000 locuitori	32,6	42,6	6,9	7,8	8,7	1,3
	Rural	39,4	34,5	6,9	6,1	11,5	1,5
TOTAL		36,9	32,8	8,2	8,0	12,5	1,5

M2. Cît de des obișnuiți să urmăriți următoarele jurnale de știri?

	Zilnic/6-7 ori pe săptămână	3-5 ori pe săptămână	1-2 ori pe săptămână	1-3 ori pe lună	Mai rar	Nu am urmărit niciodată	NȘ/NR
a. Сегодня – ora 20:30, limba rusă, TV7	11,9	10,1	7,9	4,9	21,5	38,8	4,9
b. Cotidian – ora 22:30, limba română, TV7	8,9	7,6	8,1	5,0	21,5	43,8	5,1
c. Curier – ora 20:00, limba rusă, NIT	20,4	11,8	10,5	7,2	19,3	27,3	3,5
d. Curier – ora 22:00, limba română, NIT	15,0	11,3	8,4	6,8	20,6	33,1	4,9
e. Primele știri – ora 18:00, limba rusă, Prime	27,1	15,4	8,1	5,6	19,0	20,2	4,6
f. Primele știri – ora 21:00, limba română, Prime	27,4	12,8	9,6	6,1	16,9	22,7	4,5
g. Mesager – ora 19:00, limba română, Moldova 1	31,9	14,3	8,9	5,0	17,1	18,5	4,2
h. Știri – ora 21:00, limba rusă, Moldova 1	22,3	12,2	10,3	6,7	22,2	22,3	4,0
i. Reporter – ora 20:00, limba română, 2 Plus	9,3	5,6	7,8	7,0	19,8	42,3	8,1
j. Știrile PRO TV Chișinău cu Angela Gonța – k.ora 20:00, limba română, PRO TV Chișinău	17,9	11,8	7,7	5,0	13,7	39,6	4,3
l. Știrile PRO TV Chișinău cu Sorina Obreja – m. ora 22:30, limba română, PRO TV Chișinău	11,6	9,7	9,7	5,1	17,1	42,4	4,4
n. Jurnalul orei 19:00, limba română, Jurnal TV	9,6	8,1	7,9	5,3	17,2	45,7	6,2
o. Jurnale de știri de la Publika TV	11,9	8,0	6,8	5,3	16,7	44,9	6,4

% pe rînd din total eșantion 1109 respondenți – Сегодня – ora 20:30, limba rusă, TV7

Variabila	Grup	Zilnic/6-7 ori pe săptămână	3-5 ori pe săptămână	1-2 ori pe săptămână	1-3 ori pe lună	Mai rar	Nu am urmărit niciodată	NȘ/NR
<u>Sex</u>	Masculin	12,6	12,2	7,0	4,6	20,0	39,5	4,1
	Feminin	11,3	8,2	8,7	5,2	22,7	38,2	5,7
<u>Vîrstă</u>	18-29 ani	7,4	7,9	6,2	5,4	28,9	39,3	5,0
	30-44 ani	13,0	12,2	10,8	3,9	21,7	34,9	3,6
	45-59 ani	15,5	13,2	9,1	6,0	16,7	34,5	5,0
	Peste 60 ani	11,4	6,3	5,2	4,1	18,6	47,9	6,5
<u>Educație</u>	Studii medii incomplete	7,1	3,0	8,4	4,5	24,4	48,9	3,6
	Șc. generală sau profesională	9,7	12,3	8,3	4,1	20,2	40,0	5,5
	Liceu/Șc. postliceală/Colegiu	14,5	11,9	8,6	6,1	17,9	37,5	3,5
	Studii superioare	17,5	10,4	7,0	5,3	23,6	30,4	5,8
<u>Ocupație</u>	Întreprinzător particular	19,9	11,8	3,0	0,0	20,9	35,3	9,1
	Salariat	16,1	13,3	9,7	6,0	22,9	26,0	6,0
	Temporar nu lucrez	6,8	10,2	6,3	3,3	21,7	47,4	4,3
	Nu lucrez	10,6	7,0	7,5	5,4	20,1	45,0	4,4
<u>Naționalitate</u>	Moldovean/Român	10,6	10,4	8,6	5,0	22,1	39,2	4,2
	Rus	31,1	11,6	4,0	3,7	23,5	20,6	5,6
	Ucrainean	10,2	8,1	6,5	0,0	10,6	56,7	8,0
	Alta	11,2	6,5	6,5	11,4	26,5	28,7	9,2
<u>Grup de venit per gospodărie</u>	Sub 500 lei	5,2	4,6	2,2	7,0	22,7	58,2	0,0
	Între 501-1000 lei	7,6	6,1	8,2	3,4	16,4	53,7	4,7
	Între 1001-3000 lei	13,3	11,4	7,7	5,3	22,6	34,2	5,5
	Peste 3000 lei	15,3	10,8	9,9	5,0	21,3	30,9	6,9
<u>Mediu rezidență</u>	Municipiu	26,0	13,5	9,7	4,6	24,0	19,8	2,5
	Oraș > 15.000 locuitori	8,5	14,9	7,0	3,5	24,8	35,4	5,9
	Oraș < 15.000 locuitori	10,5	5,7	5,2	8,1	18,0	48,7	3,7
	Rural	6,9	8,1	7,7	4,9	20,1	46,4	5,9
TOTAL		11,9	10,1	7,9	4,9	21,5	38,8	4,9

% pe rînd din total eșantion 1109 respondenți – Cotidian – ora 22:30, limba română, TV7

Variabila	Grup	Zilnic/6-7 ori pe săptămână	3-5 ori pe săptămână	1-2 ori pe săptămână	1-3 ori pe lună	Mai rar	Nu am urmărit niciodată	NȘ/NR
<u>Sex</u>	Masculin	11,8	6,7	9,0	4,3	20,4	43,0	4,6
	Feminin	6,5	8,3	7,3	5,6	22,3	44,4	5,6
<u>Vîrstă</u>	18-29 ani	4,6	7,8	8,7	4,9	30,1	39,3	4,5
	30-44 ani	11,3	7,2	8,2	5,8	20,2	41,7	5,7
	45-59 ani	12,4	9,7	10,1	4,9	16,7	42,0	4,3
	Peste 60 ani	6,9	5,2	4,9	4,5	18,9	53,4	6,2
<u>Educație</u>	Studii medii incomplete	3,0	2,6	7,9	6,8	23,6	52,5	3,6
	Șc. generală sau profesională	7,0	9,2	9,0	3,9	20,0	44,4	6,6
	Liceu/Șc. postliceală/Colegiu	9,5	7,8	8,9	6,8	22,3	42,3	2,3
	Studii superioare	16,7	8,6	6,3	4,5	21,3	37,1	5,5
<u>Ocupație</u>	Întreprinzător particular	16,7	9,5	3,3	0,0	15,0	46,5	9,1
	Salariat	12,7	9,7	11,8	6,3	21,1	32,8	5,6
	Temporar nu lucrez	6,1	5,5	7,4	3,7	23,4	49,2	4,7
	Nu lucrez	6,3	7,1	5,4	4,9	21,1	50,3	4,9
<u>Naționalitate</u>	Moldovean/Român	9,8	8,6	9,6	6,0	22,1	40,0	4,0
	Rus	11,1	3,6	1,5	2,3	30,0	46,0	5,5
	Ucrainean	4,2	3,1	2,9	1,1	10,7	69,1	9,0
	Alta	1,7	5,2	3,3	0,0	18,9	56,8	14,0
<u>Grup de venit per gospodărie</u>	Sub 500 lei	6,5	5,5	2,2	4,6	24,0	57,0	0,0
	Între 501-1000 lei	5,2	5,9	6,5	4,0	16,5	57,7	4,3
	Între 1001-3000 lei	8,6	8,3	8,7	5,6	23,0	40,6	5,3
	Peste 3000 lei	13,7	8,3	10,6	7,8	20,0	32,3	7,3
<u>Mediu rezidență</u>	Municipiu	16,1	10,5	6,9	6,4	27,2	28,9	4,0
	Oraș > 15.000 locuitori	10,3	8,6	12,3	3,6	22,9	37,2	5,1
	Oraș < 15.000 locuitori	7,2	6,5	3,9	3,9	22,2	47,4	8,9
	Rural	5,8	6,2	8,2	4,9	18,6	51,0	5,2
TOTAL		8,9	7,6	8,1	5,0	21,5	43,8	5,1

% pe rînd din total eșantion 1109 respondenți – Curier – ora 20:00, limba rusă, NIT

Variabila	Grup	Zilnic/6-7 ori pe săptămână	3-5 ori pe săptămână	1-2 ori pe săptămână	1-3 ori pe lună	Mai rar	Nu am urmărit niciodată	NȘ/NR
<u>Sex</u>	Masculin	22,7	13,2	8,9	5,6	19,0	27,3	3,2
	Feminin	18,3	10,7	11,9	8,5	19,6	27,2	3,7
<u>Vîrstă</u>	18-29 ani	9,9	7,0	11,5	9,9	27,6	30,7	3,3
	30-44 ani	19,8	12,8	12,6	6,8	19,2	24,6	4,3
	45-59 ani	27,2	15,3	10,0	7,0	16,5	21,0	3,0
	Peste 60 ani	24,5	12,1	7,6	4,8	13,4	34,1	3,4
<u>Educație</u>	Studii medii incomplete	15,0	6,9	12,7	5,0	21,3	37,8	1,3
	Șc. generală sau profesională	23,4	14,2	11,2	5,6	16,3	24,6	4,7
	Liceu/Șc. postliceală/Colegiu	22,6	13,8	9,0	7,7	22,1	23,5	1,2
	Studii superioare	18,6	10,5	8,3	10,8	20,2	27,0	4,7
<u>Ocupație</u>	Întreprinzător particular	22,9	8,5	8,8	0,0	27,1	23,7	9,1
	Salariat	23,0	11,3	12,2	9,1	20,4	20,3	3,7
	Temporar nu lucrez	14,2	10,1	10,0	7,5	19,7	34,5	4,0
	Nu lucrez	21,9	13,5	9,6	5,8	17,6	28,9	2,8
<u>Naționalitate</u>	Moldovean/Român	17,4	12,2	11,0	7,5	20,8	28,0	3,1
	Rus	36,2	16,2	7,9	5,6	14,0	15,9	4,2
	Ucrainean	37,5	4,9	6,2	2,3	10,3	34,8	3,9
	Alta	18,8	11,0	14,4	12,0	18,4	19,3	6,2
<u>Grup de venit per gospodărie</u>	Sub 500 lei	17,3	6,4	11,6	2,3	24,6	35,8	2,0
	Între 501-1000 lei	26,4	9,8	6,9	3,0	14,6	36,3	3,0
	Între 1001-3000 lei	20,4	13,5	11,3	8,5	19,6	23,7	2,9
	Peste 3000 lei	19,0	12,6	12,3	10,1	19,2	21,9	4,9
<u>Mediu rezidență</u>	Municipiu	24,5	13,4	9,6	8,3	21,4	19,6	3,3
	Oraș > 15.000 locuitori	22,7	12,8	7,8	8,1	20,3	24,0	4,3
	Oraș < 15.000 locuitori	33,2	10,5	3,7	2,9	17,0	27,4	5,3
	Rural	16,6	11,1	12,3	7,1	18,5	31,2	3,2
TOTAL		20,4	11,8	10,5	7,2	19,3	27,3	3,5

% pe rînd din total eșantion 1109 respondenți – Curier – ora 22:00, limba română, NIT

Variabila	Grup	Zilnic/6-7 ori pe săptămână	3-5 ori pe săptămână	1-2 ori pe săptămână	1-3 ori pe lună	Mai rar	Nu am urmărit niciodată	NȘ/NR
<u>Sex</u>	Masculin	17,1	12,9	7,7	5,8	19,3	32,1	4,9
	Feminin	13,1	9,8	8,9	7,5	21,7	34,0	4,9
<u>Vîrstă</u>	18-29 ani	8,7	11,2	8,3	5,8	26,8	34,4	5,0
	30-44 ani	16,3	9,9	9,0	6,8	22,4	30,0	5,7
	45-59 ani	20,8	13,1	8,5	8,7	16,4	28,1	4,4
	Peste 60 ani	13,5	10,8	7,6	5,5	16,5	41,7	4,5
<u>Educație</u>	Studii medii incomplete	11,4	6,7	8,7	6,4	20,8	41,9	4,1
	Șc. generală sau profesională	17,7	13,9	8,8	6,3	18,2	30,2	5,0
	Liceu/Șc. postliceală/Colegiu	13,0	13,9	8,9	7,3	25,4	29,7	1,7
	Studii superioare	14,3	9,1	6,8	7,4	20,7	34,6	7,2
<u>Ocupație</u>	Întreprinzător particular	16,7	3,2	3,0	0,0	20,6	44,1	12,4
	Salariat	19,0	11,5	9,1	8,4	21,6	25,0	5,4
	Temporar nu lucrez	10,8	11,4	7,9	7,0	20,5	38,0	4,4
	Nu lucrez	14,0	11,9	7,7	5,8	20,0	36,2	4,4
<u>Naționalitate</u>	Moldovean/Român	16,8	12,9	9,6	7,6	21,3	28,3	3,5
	Rus	13,2	5,2	5,2	1,4	26,1	42,0	7,0
	Ucrainean	5,3	4,0	2,7	7,3	11,8	59,7	9,2
	Alta	6,8	5,2	3,7	1,5	16,9	51,7	14,2
<u>Grup de venit per gospodărie</u>	Sub 500 lei	15,5	6,6	6,7	5,5	23,4	41,0	1,2
	Între 501-1000 lei	17,0	9,2	5,0	8,3	15,8	39,4	5,3
	Între 1001-3000 lei	16,0	13,8	8,4	6,2	21,2	30,1	4,2
	Peste 3000 lei	15,4	11,1	11,9	9,2	20,7	25,8	5,9
<u>Mediu rezidență</u>	Municipiu	16,3	7,5	9,3	6,4	25,6	29,4	5,5
	Oraș > 15.000 locuitori	16,4	9,8	10,5	7,3	20,6	29,3	6,1
	Oraș < 15.000 locuitori	14,5	7,9	3,7	12,3	18,4	35,2	8,0
	Rural	14,2	13,6	8,1	6,1	18,8	35,3	4,0
TOTAL		15,0	11,3	8,4	6,8	20,6	33,1	4,9

% pe rînd din total eșantion 1109 respondenți – Primele știri – ora 18:00, limba rusă, Prime

Variabila	Grup	Zilnic/6-7 ori pe săptămână	3-5 ori pe săptămână	1-2 ori pe săptămână	1-3 ori pe lună	Mai rar	Nu am urmărit niciodată	NȘ/NR
<u>Sex</u>	Masculin	29,0	15,7	8,2	5,2	19,1	18,6	4,2
	Feminin	25,6	15,1	8,1	5,9	19,0	21,5	5,0
<u>Vîrstă</u>	18-29 ani	14,0	17,0	9,5	9,1	21,5	22,8	6,2
	30-44 ani	27,2	13,5	9,6	4,3	21,0	20,4	3,9
	45-59 ani	34,2	17,4	8,1	5,6	16,9	13,2	4,7
	Peste 60 ani	33,4	13,1	4,8	3,1	16,6	25,4	3,4
<u>Educație</u>	Studii medii incomplete	22,7	18,3	10,5	3,6	13,9	27,9	3,1
	Șc. generală sau profesională	32,3	13,6	6,9	4,5	19,6	19,2	4,0
	Liceu/Șc. postliceală/Colegiu	24,8	18,3	9,2	9,2	21,7	13,2	3,6
	Studii superioare	24,3	15,3	7,6	6,6	18,7	20,3	7,3
<u>Ocupație</u>	Întreprinzător particular	31,5	15,1	6,1	3,3	8,6	26,6	8,8
	Salariat	25,1	16,5	8,8	6,6	21,9	16,3	4,9
	Temporar nu lucrez	21,2	16,0	9,0	7,3	16,5	24,5	5,5
	Nu lucrez	31,4	14,4	6,8	4,1	19,0	20,6	3,6
<u>Naționalitate</u>	Moldovean/Român	25,8	16,1	8,6	6,2	20,8	18,7	3,9
	Rus	41,0	13,3	6,8	4,3	14,2	11,9	8,5
	Ucrainean	36,1	14,7	5,5	1,2	8,4	27,9	6,3
	Alta	17,6	8,0	8,2	4,9	16,1	39,0	6,3
<u>Grup de venit per gospodărie</u>	Sub 500 lei	26,9	10,2	8,0	7,6	18,4	26,6	2,3
	Între 501-1000 lei	35,4	13,5	4,7	3,9	17,4	21,5	3,5
	Între 1001-3000 lei	27,4	15,9	8,2	5,7	19,0	19,7	4,1
	Peste 3000 lei	25,5	18,0	9,8	7,1	16,7	16,4	6,4
<u>Mediu rezidență</u>	Municipiu	25,1	15,4	9,3	6,8	24,1	15,0	4,2
	Oraș > 15.000 locuitori	26,2	16,7	14,6	6,0	17,3	12,9	6,2
	Oraș < 15.000 locuitori	37,6	20,4	1,1	2,8	12,8	17,6	7,8
	Rural	26,9	14,4	7,1	5,3	18,0	24,2	4,0
TOTAL		27,1	15,4	8,1	5,6	19,0	20,2	4,6

% pe rînd din total eșantion 1109 respondenți – Primele știri – ora 21:00, limba română, Prime

Variabila	Grup	Zilnic/6-7 ori pe săptămână	3-5 ori pe săptămână	1-2 ori pe săptămână	1-3 ori pe lună	Mai rar	Nu am urmărit niciodată	NȘ/NR
<u>Sex</u>	Masculin	29,0	14,8	8,3	6,3	17,4	20,2	4,1
	Feminin	26,0	11,1	10,8	6,0	16,6	24,9	4,8
<u>Vîrstă</u>	18-29 ani	15,3	15,7	10,7	10,3	22,3	21,1	4,6
	30-44 ani	30,5	10,0	10,4	5,4	16,0	22,8	5,0
	45-59 ani	36,4	13,2	9,4	5,4	13,1	18,2	4,4
	Peste 60 ani	26,6	12,1	7,9	3,1	16,5	29,9	3,8
<u>Educație</u>	Studii medii incomplete	20,8	14,2	9,6	8,0	14,4	28,9	4,1
	Șc. generală sau profesională	31,8	12,3	9,0	4,4	17,7	20,1	4,6
	Liceu/Șc. postliceală/Colegiu	25,6	17,3	11,9	7,5	18,7	17,2	1,8
	Studii superioare	26,5	10,4	9,6	6,9	15,4	25,6	5,6
<u>Ocupație</u>	Întreprinzător particular	25,4	6,5	6,4	0,0	14,6	38,0	9,1
	Salariat	29,8	14,4	8,7	7,0	15,4	19,8	4,9
	Temporar nu lucrez	22,9	12,9	10,6	8,4	16,8	23,9	4,4
	Nu lucrez	28,0	11,6	9,8	4,2	18,8	23,7	3,9
<u>Naționalitate</u>	Moldovean/Român	31,8	15,0	10,8	6,7	17,9	14,9	3,0
	Rus	15,2	5,0	5,5	4,3	23,9	39,5	6,6
	Ucrainean	7,1	5,0	7,1	4,4	12,4	55,5	8,4
	Alta	12,2	1,9	3,4	3,4	3,3	61,4	14,4
<u>Grup de venit per gospodărie</u>	Sub 500 lei	31,7	6,9	9,1	7,8	16,9	26,6	1,0
	Între 501-1000 lei	30,8	9,4	7,3	4,3	18,0	24,7	5,6
	Între 1001-3000 lei	26,3	14,5	8,9	7,4	17,0	21,4	4,5
	Peste 3000 lei	28,9	15,9	12,8	6,6	12,2	18,1	5,5
<u>Mediu rezidență</u>	Municipiu	21,0	11,7	11,4	5,2	23,1	24,1	3,6
	Oraș > 15.000 locuitori	27,8	13,0	14,4	9,3	12,3	15,6	7,7
	Oraș < 15.000 locuitori	22,4	15,2	6,4	5,5	19,7	21,8	8,9
	Rural	30,6	12,9	8,3	5,9	15,0	23,8	3,6
TOTAL		27,4	12,8	9,6	6,1	16,9	22,7	4,5

% pe rînd din total eșantion 1109 respondenți – Mesager – ora 19:00, limba română, Moldova 1

Variabila	Grup	Zilnic/6-7 ori pe săptămână	3-5 ori pe săptămână	1-2 ori pe săptămână	1-3 ori pe lună	Mai rar	Nu am urmărit niciodată	NȘ/NR
<u>Sex</u>	Masculin	33,9	15,4	8,8	4,9	16,1	17,1	3,8
	Feminin	30,3	13,3	9,0	5,2	18,0	19,7	4,5
<u>Vîrstă</u>	18-29 ani	18,2	11,1	11,2	9,5	24,0	21,5	4,6
	30-44 ani	32,2	12,1	7,5	5,7	18,9	18,1	5,3
	45-59 ani	40,4	18,7	9,5	2,6	12,1	13,3	3,3
	Peste 60 ani	36,9	14,9	7,3	2,1	13,4	22,0	3,4
<u>Educație</u>	Studii medii incomplete	38,8	10,9	11,0	3,9	12,3	20,5	2,6
	Șc. generală sau profesională	34,7	15,9	8,5	3,5	16,1	16,1	5,2
	Liceu/Șc. postliceală/Colegiu	28,7	19,5	8,8	5,9	17,1	17,4	2,5
	Studii superioare	25,0	11,0	8,3	7,9	21,7	21,7	4,5
<u>Ocupație</u>	Întreprinzător particular	17,2	9,6	8,8	9,6	19,8	25,9	9,1
	Salariat	30,8	15,6	9,7	4,3	17,0	17,4	5,1
	Temporar nu lucrez	29,0	11,2	9,0	6,7	18,8	20,9	4,4
	Nu lucrez	36,4	15,7	7,2	3,9	16,0	17,7	3,0
<u>Naționalitate</u>	Moldovean/Român	37,4	15,9	9,8	5,5	16,0	12,5	2,9
	Rus	20,2	6,8	2,7	4,1	22,3	38,4	5,5
	Ucrainean	8,6	9,3	7,2	1,8	23,3	42,5	7,2
	Alta	6,6	6,7	6,6	5,0	18,4	42,4	14,4
<u>Grup de venit per gospodărie</u>	Sub 500 lei	37,6	6,4	11,2	4,8	16,6	21,2	2,1
	Între 501-1000 lei	42,0	8,9	9,5	2,7	13,3	20,1	3,5
	Între 1001-3000 lei	33,0	16,8	7,2	3,8	17,7	16,4	5,1
	Peste 3000 lei	24,1	16,1	11,5	7,7	17,8	17,9	5,0
<u>Mediu rezidență</u>	Municipiu	20,2	12,5	10,8	7,8	23,6	21,8	3,3
	Oraș > 15.000 locuitori	27,1	13,4	9,8	5,5	21,1	17,8	5,3
	Oraș < 15.000 locuitori	22,0	16,0	3,9	1,4	19,3	27,0	10,4
	Rural	39,1	15,0	8,5	4,2	13,3	16,3	3,6
TOTAL		31,9	14,3	8,9	5,0	17,1	18,5	4,2

% pe rînd din total eșantion 1109 respondenți – Știri – ora 21:00, limba rusă, Moldova 1

Variabila	Grup	Zilnic/6-7 ori pe săptămână	3-5 ori pe săptămână	1-2 ori pe săptămână	1-3 ori pe lună	Mai rar	Nu am urmărit niciodată	NȘ/NR
<u>Sex</u>	Masculin	25,5	12,4	11,0	5,7	21,0	20,7	3,8
	Feminin	19,6	11,9	9,8	7,5	23,2	23,7	4,1
<u>Vîrstă</u>	18-29 ani	10,3	9,5	9,9	6,6	29,3	29,8	4,6
	30-44 ani	21,6	10,3	11,4	8,2	26,0	18,5	3,9
	45-59 ani	28,4	17,1	11,1	7,6	17,1	15,3	3,4
	Peste 60 ani	29,4	11,4	8,6	3,8	15,8	26,8	4,1
<u>Educație</u>	Studii medii incomplete	25,0	11,3	9,3	4,5	18,2	28,6	3,1
	Șc. generală sau profesională	25,4	12,5	11,2	5,4	22,8	18,4	4,2
	Liceu/Șc. postliceală/Colegiu	23,8	15,9	6,8	7,1	22,5	21,6	2,4
	Studii superioare	14,4	10,5	11,8	9,4	23,3	25,4	5,1
<u>Ocupație</u>	Întreprinzător particular	26,1	15,4	8,5	5,4	11,9	23,6	9,1
	Salariat	20,1	11,1	13,1	9,7	23,3	18,5	4,2
	Temporar nu lucrez	19,9	11,3	8,4	5,1	24,1	27,3	4,0
	Nu lucrez	25,3	13,5	9,6	4,6	21,3	22,5	3,3
<u>Naționalitate</u>	Moldovean/Român	23,2	12,2	11,0	7,3	22,8	20,3	3,3
	Rus	21,6	13,6	3,8	5,4	23,4	26,9	5,3
	Ucrainean	21,5	10,8	7,1	0,9	16,0	34,8	9,0
	Alta	12,4	11,3	14,8	9,2	21,4	26,1	4,8
<u>Grup de venit per gospodărie</u>	Sub 500 lei	27,2	10,5	7,8	3,2	20,4	29,8	1,1
	Între 501-1000 lei	28,2	9,9	10,7	4,4	16,6	26,6	3,5
	Între 1001-3000 lei	24,6	15,7	8,9	6,6	21,9	18,4	3,9
	Peste 3000 lei	18,2	9,3	12,8	9,8	23,3	19,8	6,8
<u>Mediu rezidență</u>	Municipiu	14,0	9,0	12,3	8,6	30,2	22,0	3,9
	Oraș > 15.000 locuitori	18,3	10,4	7,9	8,1	27,8	20,7	6,8
	Oraș < 15.000 locuitori	21,9	11,5	5,6	5,4	17,2	33,3	5,1
	Rural	26,8	13,9	10,6	5,7	18,3	21,5	3,3
TOTAL		22,3	12,2	10,3	6,7	22,2	22,3	4,0

% pe rînd din total eșantion 1109 respondenți – Reporter – ora 20:00, limba română, 2 Plus

Variabila	Grup	Zilnic/6-7 ori pe săptămână	3-5 ori pe săptămână	1-2 ori pe săptămână	1-3 ori pe lună	Mai rar	Nu am urmărit niciodată	NȘ/NR
<u>Sex</u>	Masculin	11,5	5,8	6,8	7,0	19,4	41,9	7,6
	Feminin	7,4	5,5	8,6	7,0	20,2	42,6	8,6
<u>Vîrstă</u>	18-29 ani	5,4	6,6	6,6	5,8	24,8	43,4	7,4
	30-44 ani	9,1	5,7	7,9	8,6	18,5	40,6	9,6
	45-59 ani	13,9	5,0	10,5	7,7	17,5	36,6	8,8
	Peste 60 ani	8,3	5,2	5,9	5,9	18,6	49,6	6,5
<u>Educație</u>	Studii medii incomplete	8,4	6,2	5,7	7,5	17,5	48,5	6,1
	Șc. generală sau profesională	10,1	5,7	8,9	5,4	18,5	40,5	10,8
	Liceu/Șc. postliceală/Colegiu	8,2	6,2	8,2	8,3	23,2	41,3	4,6
	Studii superioare	9,4	4,7	7,6	8,3	20,9	42,0	7,0
<u>Ocupație</u>	Întreprinzător particular	5,9	6,5	5,6	8,6	17,2	47,1	9,1
	Salariat	9,2	5,9	10,2	8,1	20,3	38,3	7,9
	Temporar nu lucrez	11,8	6,3	5,9	5,5	19,0	42,5	9,1
	Nu lucrez	7,5	4,9	7,3	6,4	20,1	46,0	7,8
<u>Naționalitate</u>	Moldovean/Român	11,1	6,8	9,4	8,3	20,9	36,5	7,1
	Rus	5,5	1,1	2,7	2,9	25,0	52,1	10,7
	Ucrainean	2,4	0,0	2,8	0,9	11,6	72,2	10,1
	Alta	0,0	3,4	0,0	3,4	10,4	66,7	16,1
<u>Grup de venit per gospodărie</u>	Sub 500 lei	13,5	2,2	4,4	5,4	19,8	47,8	6,9
	Între 501-1000 lei	11,0	3,7	5,5	5,8	16,3	50,6	7,1
	Între 1001-3000 lei	8,1	7,6	9,9	6,6	22,0	36,9	8,9
	Peste 3000 lei	11,2	6,4	9,4	8,7	16,3	38,8	9,2
<u>Mediu rezidență</u>	Municipiu	8,4	5,4	7,8	6,2	27,6	38,4	6,3
	Oraș > 15.000 locuitori	5,5	1,5	13,5	8,9	16,9	47,1	6,6
	Oraș < 15.000 locuitori	5,3	5,7	0,0	6,5	20,1	53,4	9,1
	Rural	11,0	6,6	7,5	7,1	17,2	41,5	9,1
TOTAL		9,3	5,6	7,8	7,0	19,8	42,3	8,1



% pe rînd din total eșantion 1109 respondenți – Știrile PRO TV Chișinău cu Angela Gonța – ora 20:00, limba română, PRO TV Chișinău

Variabila	Grup	Zilnic/6-7 ori pe săptămână	3-5 ori pe săptămână	1-2 ori pe săptămână	1-3 ori pe lună	Mai rar	Nu am urmărit niciodată	NȘ/NR
<u>Sex</u>	Masculin	17,9	12,2	7,4	6,4	12,9	38,9	4,2
	Feminin	17,8	11,5	8,0	3,7	14,4	40,2	4,3
<u>Vîrstă</u>	18-29 ani	17,7	15,3	10,4	4,2	17,4	31,4	3,7
	30-44 ani	22,8	8,5	6,8	5,7	12,1	39,1	5,0
	45-59 ani	17,0	15,9	6,8	5,4	11,7	39,5	3,7
	Peste 60 ani	13,4	6,9	6,9	4,5	13,8	49,6	4,8
<u>Educație</u>	Studii medii incomplete	17,7	8,2	4,4	3,9	12,9	49,7	3,2
	Șc. generală sau profesională	11,9	10,3	8,7	6,1	13,9	43,9	5,2
	Liceu/Șc. postliceală/Colegiu	20,9	15,7	10,8	2,0	13,4	35,5	1,7
	Studii superioare	26,5	15,0	7,0	5,1	14,2	27,3	4,8
<u>Ocupație</u>	Întreprinzător particular	14,9	15,5	2,7	2,4	9,1	49,5	5,8
	Salariat	20,9	10,9	9,7	6,2	12,9	34,3	5,1
	Temporar nu lucrez	17,6	15,7	7,1	2,8	13,2	39,7	3,9
	Nu lucrez	15,4	9,4	7,2	5,0	15,0	44,4	3,7
<u>Naționalitate</u>	Moldovean/Român	21,4	14,4	9,4	5,6	13,5	33,0	2,7
	Rus	8,1	1,5	1,1	6,7	17,7	58,1	6,8
	Ucrainean	4,2	2,2	2,0	1,0	11,8	69,7	9,1
	Alta	1,8	3,6	1,5	0,0	14,0	64,7	14,4
<u>Grup de venit per gospodărie</u>	Sub 500 lei	9,6	4,8	2,3	3,0	15,5	63,9	0,9
	Între 501-1000 lei	11,1	8,4	4,9	4,0	10,9	55,4	5,2
	Între 1001-3000 lei	20,4	14,1	10,1	3,0	13,4	34,0	4,9
	Peste 3000 lei	25,1	11,9	9,5	9,8	15,6	23,9	4,2
<u>Mediu rezidență</u>	Municipiu	29,1	14,5	9,1	5,7	15,9	22,5	3,2
	Oraș > 15.000 locuitori	24,0	9,9	6,5	7,3	16,2	30,9	5,1
	Oraș < 15.000 locuitori	14,9	11,2	1,6	1,5	11,0	50,7	9,2
	Rural	12,2	11,2	8,1	4,6	12,6	47,4	4,0
TOTAL		17,9	11,8	7,7	5,0	13,7	39,6	4,3



% pe rînd din total eșantion 1109 respondenți – Știrile PRO TV Chișinău cu Sorina Obreja – ora 22:30, limba română, PRO TV Chișinău

Variabila	Grup	Zilnic/6-7 ori pe săptămână	3-5 ori pe săptămână	1-2 ori pe săptămână	1-3 ori pe lună	Mai rar	Nu am urmărit niciodată	NȘ/NR
<u>Sex</u>	Masculin	13,5	10,4	9,6	5,4	15,3	41,3	4,5
	Feminin	10,0	9,2	9,7	4,9	18,7	43,3	4,3
<u>Vîrstă</u>	18-29 ani	12,4	12,0	13,2	5,4	18,1	34,3	4,6
	30-44 ani	15,3	8,2	7,5	5,0	17,4	41,7	5,0
	45-59 ani	10,3	11,4	9,6	5,4	16,4	43,1	3,7
	Peste 60 ani	7,9	6,9	8,3	4,5	16,5	51,3	4,5
<u>Educație</u>	Studii medii incomplete	8,9	10,0	7,1	4,2	15,3	52,3	2,2
	Șc. generală sau profesională	7,8	8,0	9,5	4,6	18,2	46,2	5,7
	Liceu/Șc. postliceală/Colegiu	13,5	12,3	12,5	3,2	17,4	39,4	1,7
	Studii superioare	19,5	11,0	9,9	7,6	16,4	30,3	5,2
<u>Ocupație</u>	Întreprinzător particular	12,1	9,4	6,0	5,3	8,6	49,5	9,1
	Salariat	12,5	10,6	10,5	7,8	16,4	37,7	4,5
	Temporar nu lucrez	14,3	11,6	7,3	3,3	15,6	42,5	5,6
	Nu lucrez	8,4	8,0	10,3	3,9	19,5	46,7	3,2
<u>Naționalitate</u>	Moldovean/Român	14,0	11,8	11,5	6,2	17,3	36,3	2,9
	Rus	5,2	1,1	4,1	1,3	22,0	59,4	6,8
	Ucrainean	2,1	3,1	1,8	0,0	14,0	69,9	9,1
	Alta	0,0	1,7	3,7	1,5	13,6	65,0	14,4
<u>Grup de venit per gospodărie</u>	Sub 500 lei	5,7	5,8	1,0	2,1	18,3	66,1	0,9
	Între 501-1000 lei	8,0	6,1	9,0	2,2	12,6	56,9	5,2
	Între 1001-3000 lei	13,0	10,7	9,7	4,9	18,9	37,5	5,3
	Peste 3000 lei	18,2	12,1	13,3	9,9	16,8	25,3	4,4
<u>Mediu rezidență</u>	Municipiu	16,3	14,0	8,4	7,0	26,1	23,9	4,4
	Oraș > 15.000 locuitori	20,1	4,6	10,9	5,8	19,6	34,5	4,5
	Oraș < 15.000 locuitori	4,4	9,6	7,3	1,5	9,2	60,4	7,7
	Rural	8,6	9,0	10,2	4,6	13,8	49,7	4,0
TOTAL		11,6	9,7	9,7	5,1	17,1	42,4	4,4

% pe rînd din total eșantion 1109 respondenți – Jurnalul orei 19:00, limba română, Jurnal TV

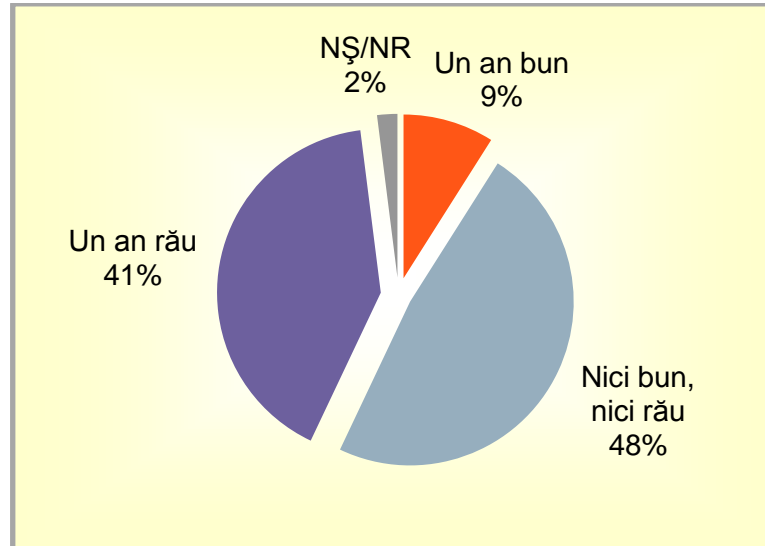
Variabila	Grup	Zilnic/6-7 ori pe săptămână	3-5 ori pe săptămână	1-2 ori pe săptămână	1-3 ori pe lună	Mai rar	Nu am urmărit niciodată	NȘ/NR
<u>Sex</u>	Masculin	11,2	9,2	8,6	5,3	15,5	45,3	4,9
	Feminin	8,2	7,2	7,3	5,4	18,6	46,0	7,3
<u>Vîrstă</u>	18-29 ani	8,3	9,9	8,3	5,4	22,3	38,8	7,0
	30-44 ani	11,3	9,3	9,2	5,0	15,0	43,0	7,1
	45-59 ani	10,7	8,9	9,1	5,4	16,8	44,6	4,6
	Peste 60 ani	7,6	3,8	4,5	5,5	14,5	57,9	6,2
<u>Educație</u>	Studii medii incomplete	4,6	9,3	3,8	5,4	16,6	56,5	3,8
	Șc. generală sau profesională	7,0	6,7	7,1	5,5	17,4	48,5	7,9
	Liceu/Șc. postliceală/Colegiu	9,4	11,5	11,5	4,9	17,2	42,4	3,1
	Studii superioare	17,8	7,6	9,8	5,1	17,5	35,4	6,8
<u>Ocupație</u>	Întreprinzător particular	11,2	3,3	8,3	3,0	12,4	49,5	12,3
	Salariat	11,9	8,1	11,1	4,7	17,9	39,7	6,6
	Temporar nu lucrez	9,8	10,0	5,5	5,7	14,8	48,7	5,5
	Nu lucrez	6,9	6,9	6,6	5,8	18,0	49,9	5,9
<u>Naționalitate</u>	Moldovean/Român	11,4	10,1	9,5	6,1	17,9	40,3	4,7
	Rus	5,4	1,1	1,5	2,7	22,9	58,1	8,3
	Ucrainean	0,9	0,0	3,2	1,9	9,5	72,1	12,4
	Alta	1,7	1,9	0,0	3,3	12,2	66,6	14,3
<u>Grup de venit per gospodărie</u>	Sub 500 lei	5,6	0,0	4,5	6,3	19,1	63,6	0,9
	Între 501-1000 lei	5,7	6,3	6,3	3,9	14,9	58,3	4,7
	Între 1001-3000 lei	9,9	10,6	8,3	5,9	16,4	42,1	6,7
	Peste 3000 lei	14,5	9,6	10,3	4,5	19,6	32,1	9,3
<u>Mediu rezidență</u>	Municipiu	13,9	9,3	7,9	7,3	24,0	31,5	6,0
	Oraș > 15.000 locuitori	15,4	8,5	12,7	4,8	17,5	34,1	6,8
	Oraș < 15.000 locuitori	7,9	6,8	5,7	3,0	16,6	53,6	6,4
	Rural	6,7	7,7	7,1	4,9	14,3	53,3	6,1
TOTAL		9,6	8,1	7,9	5,3	17,2	45,7	6,2

% pe rînd din total eșantion 1109 respondenți – Jurnale de știri de la Publika TV

Variabila	Grup	Zilnic/6-7 ori pe săptămână	3-5 ori pe săptămână	1-2 ori pe săptămână	1-3 ori pe lună	Mai rar	Nu am urmărit niciodată	NȘ/NR
<u>Sex</u>	Masculin	14,2	8,5	6,8	5,1	15,9	44,4	5,1
	Feminin	9,9	7,6	6,8	5,5	17,4	45,3	7,6
<u>Vîrstă</u>	18-29 ani	10,4	9,1	9,5	5,8	19,4	39,7	6,2
	30-44 ani	14,5	7,4	6,8	3,6	17,9	42,7	7,1
	45-59 ani	14,6	10,1	5,7	6,5	15,5	42,3	5,3
	Peste 60 ani	7,3	4,8	5,2	5,2	13,8	56,5	7,2
<u>Educație</u>	Studii medii incomplete	5,4	8,6	3,7	4,9	13,6	58,5	5,2
	Șc. generală sau profesională	8,5	7,7	6,0	4,6	15,3	49,8	8,1
	Liceu/Șc. postliceală/Colegiu	15,8	6,3	10,3	5,4	17,1	42,2	3,0
	Studii superioare	20,6	9,2	7,9	6,5	21,0	28,5	6,4
<u>Ocupație</u>	Întreprinzător particular	17,3	9,0	2,7	3,0	18,6	41,2	8,2
	Salariat	14,0	7,0	9,4	7,7	19,4	35,8	6,5
	Temporar nu lucrez	11,8	9,8	5,7	3,3	14,8	48,2	6,3
	Nu lucrez	9,2	7,3	5,7	4,9	15,3	51,4	6,0
<u>Naționalitate</u>	Moldovean/Român	13,7	9,3	8,2	5,9	17,0	41,2	4,6
	Rus	11,0	4,0	2,7	2,6	21,9	51,1	6,8
	Ucrainean	2,9	2,0	2,0	2,1	9,5	68,2	13,3
	Alta	1,9	3,1	0,0	4,7	17,0	53,6	19,7
<u>Grup de venit per gospodărie</u>	Sub 500 lei	7,7	2,2	2,2	5,4	17,0	63,7	1,8
	Între 501-1000 lei	5,3	5,3	6,3	5,0	13,9	57,9	6,4
	Între 1001-3000 lei	13,3	9,1	6,9	5,2	17,5	41,4	6,7
	Peste 3000 lei	14,6	9,6	11,5	6,1	17,1	32,0	9,0
<u>Mediu rezidentă</u>	Municipiu	14,9	8,4	10,9	5,9	24,4	30,1	5,3
	Oraș > 15.000 locuitori	16,9	9,1	5,9	8,9	17,5	34,8	6,9
	Oraș < 15.000 locuitori	9,5	12,3	2,9	1,5	12,7	52,4	8,8
	Rural	9,8	7,0	5,8	4,7	13,8	52,4	6,5
TOTAL		11,9	8,0	6,8	5,3	16,7	44,9	6,4



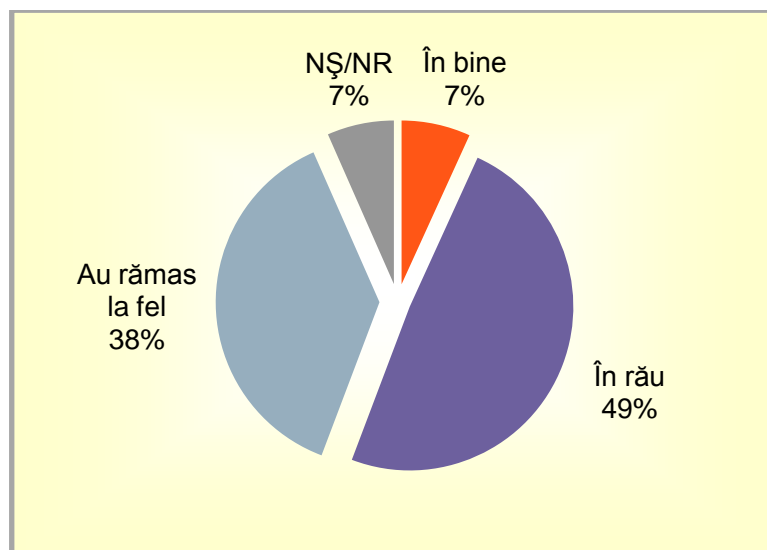
D1. Per total, cum apreciați anul 2011 pentru Republica Moldova?



% pe rând din total eșantion 1109 respondenți

Variabila	Grup	Un an bun	Nici bun, nici rău	Un an rău	NȘ/NR
Sex	Masculin	10,3	50,3	38,2	1,2
	Feminin	7,8	46,2	43,3	2,7
Vîrstă	18-29 ani	12,8	54,2	30,1	2,9
	30-44 ani	8,1	49,1	41,3	1,4
	45-59 ani	6,7	47,8	43,9	1,6
	Peste 60 ani	8,3	40,4	49,3	2,1
Educație	Studii medii incomplete	11,0	45,8	41,2	1,9
	Șc. generală sau profesională	8,7	49,1	39,6	2,6
	Liceu/Șc. postliceală/Colegiu	7,9	48,1	42,0	2,0
	Studii superioare	8,7	47,7	42,5	1,1
Ocupație	Întreprinzător particular	8,9	47,4	40,8	2,8
	Salariat	6,7	53,9	38,8	0,6
	Temporar nu lucrez	11,6	50,7	35,6	2,1
	Nu lucrez	9,1	41,3	46,4	3,2
Naționalitate	Moldovean/Român	9,7	52,0	36,6	1,7
	Rus	7,2	38,6	51,6	2,6
	Ucrainean	5,5	33,8	56,6	4,2
	Alta	6,7	27,1	64,3	1,8
Grup de venit per gospodărie	Sub 500 lei	16,3	41,3	41,3	1,0
	Între 501-1000 lei	6,4	42,7	49,3	1,7
	Între 1001-3000 lei	7,2	51,0	39,4	2,4
	Peste 3000 lei	7,9	53,4	37,6	1,1
Mediu rezidență	Municipiu	6,5	45,2	46,7	1,7
	Oraș > 15.000 locuitori	7,8	47,1	43,6	1,5
	Oraș < 15.000 locuitori	8,6	47,7	41,1	2,6
	Rural	10,3	49,6	37,9	2,2
TOTAL		9,0	48,1	41,0	2,0

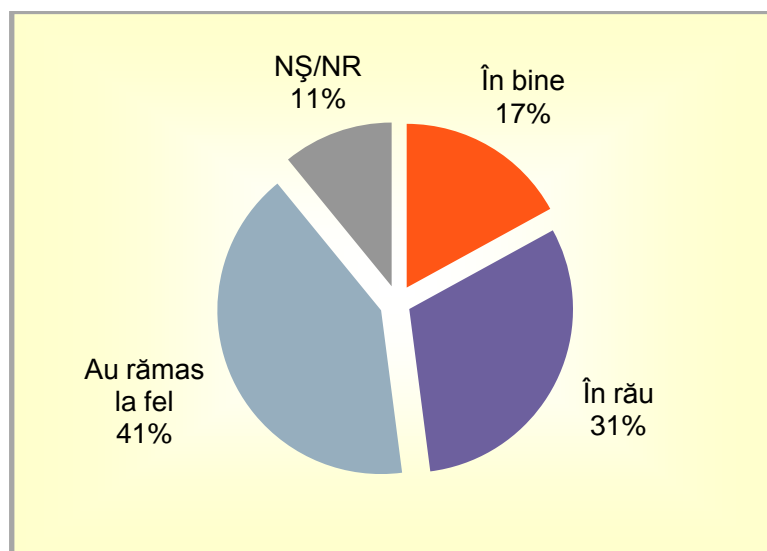
D2. După părerea dvs., de la ultimele alegeri parlamentare (Noiembrie 2010) cum s-au schimbat lucrurile în Republica Moldova?



% pe rând din total eșantion 1109 respondenți

Variabila	Grup	În bine	În rău	Au rămas la fel	NȘ/NR
<u>Sex</u>	Masculin	8,5	45,8	39,5	6,1
	Feminin	5,4	51,6	36,0	7,0
<u>Vîrstă</u>	18-29 ani	11,2	41,3	38,9	8,7
	30-44 ani	8,1	44,8	39,6	7,5
	45-59 ani	3,4	55,3	36,9	4,4
	Peste 60 ani	4,5	54,8	34,9	5,9
<u>Educație</u>	Studii medii incomplete	8,9	44,4	41,6	5,0
	Șc. generală sau profesională	4,9	51,6	36,8	6,8
	Liceu/Șc. postliceală/Colegiu	9,1	45,1	36,0	9,8
	Studii superioare	7,2	50,6	36,8	5,5
<u>Ocupație</u>	Întreprinzător particular	6,1	49,3	41,8	2,8
	Salariat	6,3	50,1	36,3	7,3
	Temporar nu lucrez	12,1	37,8	41,1	9,0
	Nu lucrez	4,0	55,2	36,0	4,8
<u>Naționalitate</u>	Moldovean/Român	7,8	46,0	39,7	6,4
	Rus	2,9	58,5	31,7	6,9
	Ucrainean	3,3	64,2	25,5	7,0
	Alta	3,1	54,1	34,6	8,2
<u>Grup de venit per gospodărie</u>	Sub 500 lei	11,9	49,9	33,8	4,5
	Între 501-1000 lei	4,5	56,2	35,4	3,9
	Între 1001-3000 lei	5,0	48,0	39,9	7,2
	Peste 3000 lei	6,9	53,3	35,8	4,0
<u>Mediu rezidență</u>	Municipiu	6,7	55,3	31,8	6,2
	Oraș > 15.000 locuitori	2,8	47,6	42,5	7,0
	Oraș < 15.000 locuitori	2,7	50,9	39,1	7,2
	Rural	8,2	46,3	38,8	6,6
TOTAL		6,8	48,9	37,6	6,6

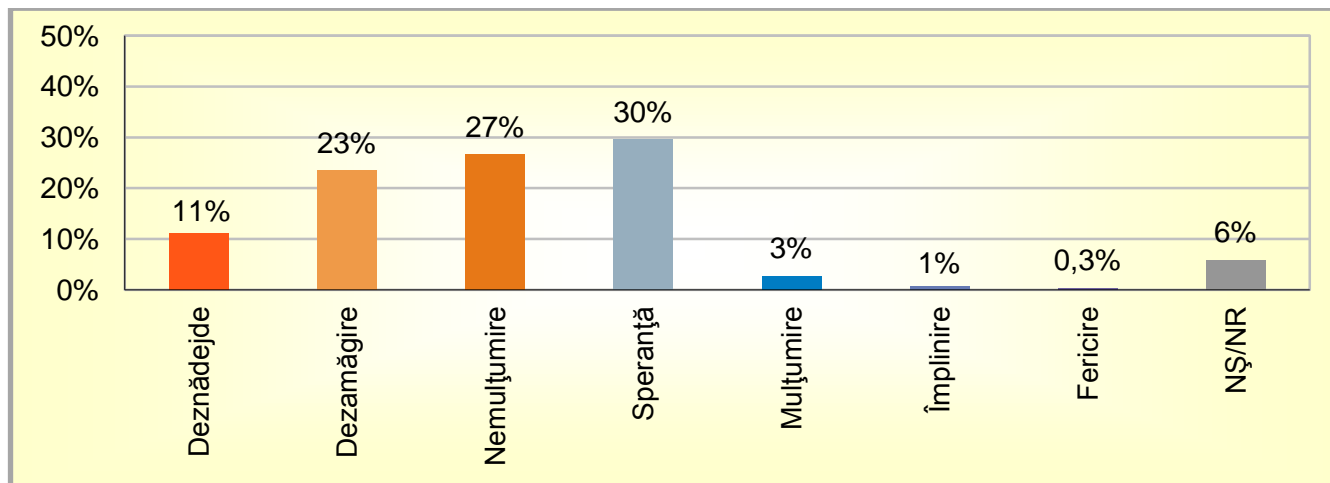
D3. Dar după ultimele alegeri locale (Iunie 2011), cum s-au schimbat lucrurile în localitatea în care trăiți?



% pe rând din total eșantion 1109 respondenți

Variabila	Grup	În bine	În rău	Au rămas la fel	NȘ/NR
<u>Sex</u>	Masculin	17,0	29,8	42,8	10,4
	Feminin	17,0	31,9	39,7	11,4
<u>Vîrstă</u>	18-29 ani	22,3	24,7	41,4	11,6
	30-44 ani	17,4	29,1	41,3	12,2
	45-59 ani	14,2	33,4	42,6	9,8
	Peste 60 ani	13,8	37,2	38,9	10,1
<u>Educație</u>	Studii medii incomplete	22,3	27,9	40,5	9,4
	Șc. generală sau profesională	15,3	32,4	40,1	12,2
	Liceu/Șc. postliceală/Colegiu	17,8	29,2	40,8	12,2
	Studii superioare	15,8	31,1	44,1	9,0
<u>Ocupație</u>	Întreprinzător particular	15,0	22,3	53,9	8,9
	Salariat	14,8	32,8	41,3	11,0
	Temporar nu lucrez	22,3	24,5	40,8	12,5
	Nu lucrez	15,6	34,0	40,6	9,9
<u>Naționalitate</u>	Moldovean/Român	19,4	27,9	41,7	11,1
	Rus	10,2	46,8	35,9	7,1
	Ucrainean	8,1	37,2	41,1	13,6
	Alta	5,7	44,7	39,5	10,0
<u>Grup de venit per gospodărie</u>	Sub 500 lei	27,7	31,7	31,6	9,0
	Între 501-1000 lei	13,1	34,8	44,1	8,0
	Între 1001-3000 lei	16,2	29,4	42,8	11,7
	Peste 3000 lei	15,7	30,8	42,5	10,9
<u>Mediu rezidență</u>	Municipiu	12,1	38,6	40,0	9,2
	Oraș > 15.000 locuitori	11,9	33,9	40,5	13,7
	Oraș < 15.000 locuitori	21,5	29,5	43,2	5,8
	Rural	19,6	27,2	41,5	11,7
TOTAL		17,0	30,9	41,1	10,9

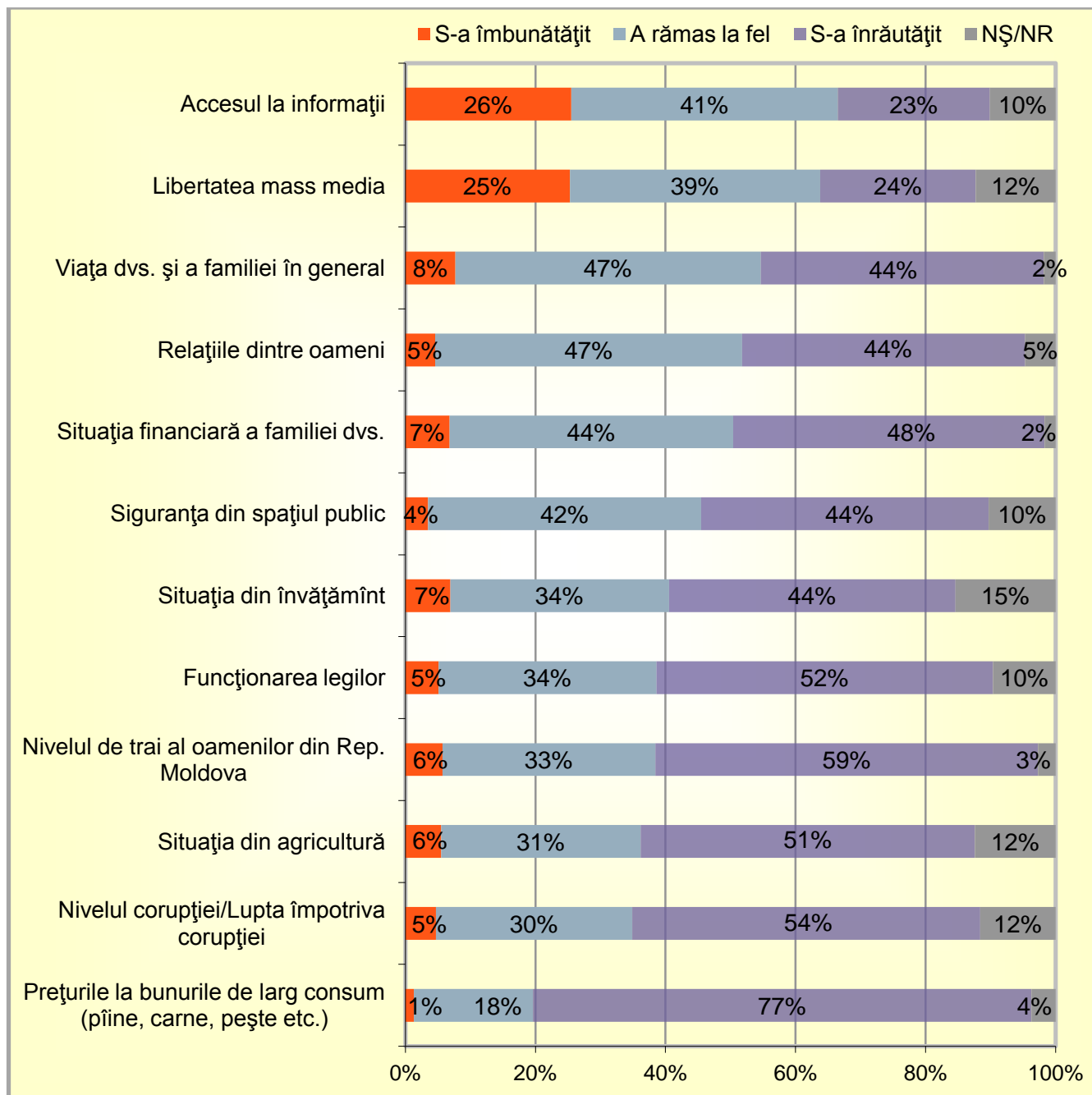
D4. Dacă ar fi să descrieți într-un singur cuvânt vremurile pe care le trăim în Rep. Moldova, care ar fi acela?



% pe rând din total eșantion 1109 respondenți

Variabila	Grup	Deznădejde	Dezamăgire	Nemulțumire	Speranță	Mulțumire	Împlinire	Fericire	NȘ/NR
Sex	Masculin	11,8	23,2	25,9	31,4	2,8	0,4	0,2	4,2
	Feminin	10,7	23,5	27,2	28,0	2,5	0,7	0,3	7,2
Vîrstă	18-29 ani	7,5	21,1	28,9	31,0	3,7	0,4	0,4	7,0
	30-44 ani	11,4	22,1	28,0	29,9	2,5	1,4	0,4	4,3
	45-59 ani	10,6	31,7	23,8	26,9	1,3	0,4	0,3	5,0
	Peste 60 ani	15,9	17,3	25,8	30,7	3,1	0,0	0,0	7,2
Educație	Studii medii incomplete	10,4	17,4	24,4	34,5	1,7	0,0	0,5	11,2
	Șc. generală sau profesională	14,7	23,0	28,2	26,0	1,3	0,9	0,5	5,3
	Liceu/Șc. postliceală/Colegiu	8,9	22,7	23,4	36,2	4,0	0,6	0,0	4,2
	Studii superioare	7,5	28,5	27,2	28,1	4,5	0,4	0,0	3,8
Ocupație	Întreprinzător particular	0,0	32,5	27,8	33,9	0,0	0,0	0,0	5,8
	Salariat	10,9	25,4	29,0	26,6	1,9	0,6	0,3	5,3
	Temporar nu lucrez	7,5	21,5	24,5	34,4	5,2	0,4	0,0	6,5
	Nu lucrez	14,7	21,9	26,6	28,2	1,9	0,5	0,5	5,8
Naționalitate	Moldovean/Român	11,1	22,2	26,4	31,2	2,7	0,6	0,1	5,7
	Rus	13,3	25,2	31,0	25,0	2,5	0,0	1,4	1,5
	Ucrainean	13,5	22,8	26,7	25,7	4,4	1,2	0,0	5,7
	Alta	7,1	37,8	24,1	18,2	0,0	0,0	1,5	11,2
Grup de venit per gospodărie	Sub 500 lei	19,8	18,1	22,5	30,9	1,1	0,0	0,0	7,7
	Între 501-1000 lei	13,3	21,4	22,1	30,7	2,6	0,5	0,6	8,9
	Între 1001-3000 lei	10,1	23,3	29,1	29,2	1,9	0,8	0,5	5,3
	Peste 3000 lei	6,5	26,5	30,8	27,8	2,9	0,5	0,0	5,0
Mediu rezidențial	Municipiu	10,5	26,0	32,7	24,9	4,8	0,0	0,0	1,1
	Oraș > 15.000 locuitori	12,5	31,8	19,6	30,4	0,6	0,0	0,0	5,1
	Oraș < 15.000 locuitori	13,4	25,0	21,9	26,4	5,3	1,5	1,4	5,0
	Rural	11,0	20,2	26,1	31,7	1,8	0,8	0,3	8,0
TOTAL		11,2	23,4	26,6	29,5	2,6	0,6	0,3	5,8

D5. Dacă ar fi să comparați situația din 2011 cu cea dinainte de 2009, ați putea spune că în 2011 situația ... s-a îmbunătățit, a rămas la fel sau s-a înrăutățit în ceea ce privește ...?





% pe rînd din total eșantion 1109 respondenți – Nivelul de trai al oamenilor din Rep. Moldova

Variabila	Grup	S-a îmbunătățit	A rămas la fel	S-a înrăutățit	NȘ/NR
<u>Sex</u>	Masculin	6,7	34,1	57,2	2,1
	Feminin	4,8	31,6	60,3	3,2
<u>Vîrstă</u>	18-29 ani	5,4	38,5	52,0	4,1
	30-44 ani	6,4	32,8	58,7	2,2
	45-59 ani	4,9	32,2	60,6	2,4
	Peste 60 ani	6,2	26,9	64,8	2,1
<u>Educație</u>	Studii medii incomplete	7,2	29,1	60,3	3,4
	Șc. generală sau profesională	6,0	31,1	60,4	2,5
	Liceu/Șc. postliceală/Colegiu	4,5	36,7	55,7	3,1
	Studii superioare	5,0	35,3	57,3	2,5
<u>Ocupație</u>	Întreprinzător particular	8,9	30,0	61,1	0,0
	Salariat	5,1	30,1	62,2	2,6
	Temporar nu lucrez	7,4	38,8	49,7	4,1
	Nu lucrez	4,5	31,1	62,5	1,9
<u>Naționalitate</u>	Moldovean/Român	6,7	35,6	54,8	2,9
	Rus	3,9	19,5	75,1	1,5
	Ucrainean	0,9	24,5	72,4	2,2
	Alta	1,6	20,1	76,6	1,7
<u>Grup de venit per gospodărie</u>	Sub 500 lei	6,7	33,7	58,5	1,0
	Între 501-1000 lei	4,1	26,9	65,7	3,3
	Între 1001-3000 lei	5,2	35,9	58,3	0,7
	Peste 3000 lei	6,2	31,5	57,9	4,4
<u>Mediu rezidență</u>	Municipiu	6,1	29,6	61,8	2,4
	Oraș > 15.000 locuitori	3,0	29,4	66,9	0,7
	Oraș < 15.000 locuitori	2,8	32,3	62,6	2,4
	Rural	6,4	34,9	55,5	3,3
TOTAL		5,7	32,8	58,9	2,7



% pe rînd din total eșantion 1109 respondenți – Viața dvs. și a familiei în general

Variabila	Grup	S-a îmbunătățit	A rămas la fel	S-a înrăutățit	NȘ/NR
<u>Sex</u>	Masculin	10,4	47,2	40,8	1,5
	Feminin	5,3	46,8	45,9	1,9
<u>Vîrstă</u>	18-29 ani	11,6	51,2	33,0	4,1
	30-44 ani	9,5	48,8	40,2	1,5
	45-59 ani	5,1	47,4	46,9	0,7
	Peste 60 ani	4,1	39,7	55,5	0,7
<u>Educație</u>	Studii medii incomplete	6,5	40,7	51,4	1,4
	Șc. generală sau profesională	6,3	43,7	47,9	2,2
	Liceu/Șc. postliceală/Colegiu	7,6	53,4	38,3	0,7
	Studii superioare	11,3	52,7	33,9	2,0
<u>Ocupație</u>	Întreprinzător particular	8,5	58,2	30,1	3,2
	Salariat	9,1	48,1	41,2	1,7
	Temporar nu lucrez	12,2	48,2	35,9	3,7
	Nu lucrez	3,5	43,9	52,1	0,5
<u>Naționalitate</u>	Moldovean/Român	8,8	49,8	39,6	1,8
	Rus	5,5	36,7	57,9	0,0
	Ucrainean	0,9	36,2	60,5	2,4
	Alta	5,1	36,8	56,4	1,7
<u>Grup de venit per gospodărie</u>	Sub 500 lei	10,0	39,4	49,4	1,3
	Între 501-1000 lei	3,8	35,2	58,5	2,6
	Între 1001-3000 lei	6,2	48,7	44,2	0,9
	Peste 3000 lei	10,7	55,2	32,5	1,6
<u>Mediu rezidență</u>	Municipiu	5,9	52,7	39,4	2,0
	Oraș > 15.000 locuitori	9,7	45,9	42,8	1,5
	Oraș < 15.000 locuitori	5,2	47,7	47,1	0,0
	Rural	8,3	44,8	45,1	1,9
TOTAL		7,7	47,0	43,6	1,8



% pe rînd din total eșantion 1109 respondenți – Situația financiară a familiei dvs.

Variabila	Grup	S-a îmbunătățit	A rămas la fel	S-a înrăutățit	NȘ/NR
<u>Sex</u>	Masculin	9,2	43,6	45,5	1,7
	Feminin	4,8	43,5	49,9	1,8
<u>Vîrstă</u>	18-29 ani	10,0	50,0	37,2	2,9
	30-44 ani	8,8	42,7	46,3	2,2
	45-59 ani	4,8	43,0	51,2	1,1
	Peste 60 ani	3,5	37,9	57,9	0,7
<u>Educație</u>	Studii medii incomplete	5,9	36,3	55,8	2,0
	Șc. generală sau profesională	5,7	39,9	52,8	1,7
	Liceu/Șc. postliceală/Colegiu	5,1	54,0	39,6	1,3
	Studii superioare	10,9	47,8	39,3	2,0
<u>Ocupație</u>	Întreprinzător particular	8,9	63,8	27,3	0,0
	Salariat	7,2	44,8	46,3	1,7
	Temporar nu lucrez	11,1	42,3	43,0	3,6
	Nu lucrez	3,9	41,2	54,3	0,7
<u>Naționalitate</u>	Moldovean/Român	8,0	45,8	44,4	1,8
	Rus	4,1	34,0	61,9	0,0
	Ucrainean	2,0	30,8	64,7	2,4
	Alta	1,6	42,3	54,4	1,7
<u>Grup de venit per gospodărie</u>	Sub 500 lei	7,9	32,8	58,3	1,1
	Între 501-1000 lei	4,7	34,5	58,8	2,0
	Între 1001-3000 lei	6,1	45,0	47,7	1,2
	Peste 3000 lei	8,0	51,1	38,9	2,1
<u>Mediu rezidență</u>	Municipiu	6,0	46,8	45,2	2,0
	Oraș > 15.000 locuitori	8,0	35,9	54,5	1,5
	Oraș < 15.000 locuitori	6,7	44,3	49,1	0,0
	Rural	7,0	43,7	47,5	1,9
TOTAL		6,8	43,6	47,9	1,7



% pe rînd din total eșantion 1109 respondenți – Relațiile dintre oameni

Variabila	Grup	S-a îmbunătățit	A rămas la fel	S-a înrăutățit	NȘ/NR
<u>Sex</u>	Masculin	4,4	49,5	41,7	4,5
	Feminin	4,8	45,3	45,1	4,8
<u>Vîrstă</u>	18-29 ani	6,6	48,5	37,9	7,0
	30-44 ani	4,6	42,3	49,4	3,6
	45-59 ani	4,5	52,8	38,6	4,2
	Peste 60 ani	2,4	44,8	49,0	3,8
<u>Educație</u>	Studii medii incomplete	3,5	45,1	42,9	8,5
	Șc. generală sau profesională	3,6	47,1	45,7	3,6
	Liceu/Șc. postliceală/Colegiu	4,5	52,4	39,9	3,3
	Studii superioare	7,0	46,7	41,5	4,8
<u>Ocupație</u>	Întreprinzător particular	3,0	51,1	45,9	0,0
	Salariat	4,6	43,4	48,1	3,9
	Temporar nu lucrez	6,8	45,9	40,4	6,8
	Nu lucrez	3,2	51,5	41,2	4,0
<u>Naționalitate</u>	Moldovean/Român	5,2	47,5	42,8	4,5
	Rus	4,8	31,4	58,0	5,8
	Ucrainean	0,0	58,3	34,0	7,7
	Alta	1,7	46,4	50,2	1,7
<u>Grup de venit per gospodărie</u>	Sub 500 lei	6,9	45,0	42,8	5,3
	Între 501-1000 lei	3,2	49,7	41,3	5,8
	Între 1001-3000 lei	3,0	47,3	46,0	3,7
	Peste 3000 lei	7,1	51,8	38,5	2,6
<u>Mediu rezidență</u>	Municipiu	5,4	42,4	47,7	4,6
	Oraș > 15.000 locuitori	5,6	42,4	49,0	3,0
	Oraș < 15.000 locuitori	2,8	56,8	38,0	2,4
	Rural	4,3	49,2	41,3	5,3
TOTAL		4,6	47,2	43,5	4,7



% pe rînd din total eșantion 1109 respondenți – Siguranța din spațiul public

Variabila	Grup	S-a îmbunătățit	A rămas la fel	S-a înrăutățit	NȘ/NR
<u>Sex</u>	Masculin	4,9	43,4	42,5	9,2
	Feminin	2,3	40,9	45,6	11,2
<u>Vîrstă</u>	18-29 ani	5,0	46,8	37,9	10,3
	30-44 ani	3,8	38,1	48,7	9,4
	45-59 ani	3,1	44,0	44,4	8,5
	Peste 60 ani	2,1	38,9	45,6	13,4
<u>Educație</u>	Studii medii incomplete	3,5	37,4	40,8	18,2
	Șc. generală sau profesională	3,6	41,8	45,5	9,1
	Liceu/Șc. postliceală/Colegiu	3,8	49,2	38,6	8,4
	Studii superioare	3,1	41,9	47,1	7,9
<u>Ocupație</u>	Întreprinzător particular	0,0	42,7	51,5	5,8
	Salariat	2,5	39,2	48,5	9,7
	Temporar nu lucrez	6,8	44,7	37,7	10,8
	Nu lucrez	2,7	42,6	43,6	11,0
<u>Naționalitate</u>	Moldovean/Român	4,1	44,2	41,7	9,9
	Rus	1,4	17,8	66,8	14,1
	Ucrainean	2,1	48,2	39,7	10,0
	Alta	0,0	30,4	59,6	10,0
<u>Grup de venit per gospodărie</u>	Sub 500 lei	9,3	44,1	37,4	9,3
	Între 501-1000 lei	3,3	40,5	43,3	12,9
	Între 1001-3000 lei	2,7	44,6	43,5	9,2
	Peste 3000 lei	4,4	42,1	46,1	7,3
<u>Mediu rezidență</u>	Municipiu	2,9	35,3	51,7	10,0
	Oraș > 15.000 locuitori	4,1	34,5	54,1	7,3
	Oraș < 15.000 locuitori	4,1	45,4	43,1	7,3
	Rural	3,6	46,1	39,0	11,4
TOTAL		3,5	42,0	44,2	10,3



% pe rînd din total eșantion 1109 respondenți – Funcționarea legilor

Variabila	Grup	S-a îmbunătățit	A rămas la fel	S-a înrăutățit	NȘ/NR
<u>Sex</u>	Masculin	7,1	37,2	47,9	7,8
	Feminin	3,4	30,4	55,1	11,2
<u>Vîrstă</u>	18-29 ani	6,7	37,3	46,6	9,5
	30-44 ani	6,7	30,2	55,6	7,5
	45-59 ani	4,2	38,4	51,1	6,3
	Peste 60 ani	2,4	27,3	54,1	16,2
<u>Educație</u>	Studii medii incomplete	3,9	32,4	46,1	17,7
	Șc. generală sau profesională	3,9	35,4	52,2	8,5
	Liceu/Șc. postliceală/Colegiu	7,1	32,4	52,4	8,1
	Studii superioare	6,6	33,0	53,9	6,5
<u>Ocupație</u>	Întreprinzător particular	6,5	33,2	52,2	8,1
	Salariat	3,2	31,6	58,1	7,1
	Temporar nu lucrez	9,2	35,3	45,9	9,7
	Nu lucrez	4,1	33,4	50,2	12,3
<u>Naționalitate</u>	Moldovean/Român	6,0	35,4	50,1	8,5
	Rus	3,9	15,8	73,3	7,0
	Ucrainean	1,1	38,1	46,4	14,3
	Alta	0,0	23,2	58,0	18,8
<u>Grup de venit per gospodărie</u>	Sub 500 lei	8,0	38,1	43,7	10,2
	Între 501-1000 lei	3,4	32,9	48,1	15,6
	Între 1001-3000 lei	4,5	36,0	51,0	8,4
	Peste 3000 lei	6,6	30,0	57,5	5,9
<u>Mediu rezidență</u>	Municipiu	5,6	26,3	61,2	6,8
	Oraș > 15.000 locuitori	6,3	28,4	55,9	9,4
	Oraș < 15.000 locuitori	2,7	48,6	40,3	8,4
	Rural	4,9	35,8	48,3	11,0
TOTAL		5,1	33,5	51,8	9,6



% pe rînd din total eșantion 1109 respondenți – Nivelul corupției/Lupta împotriva corupției

Variabila	Grup	S-a îmbunătățit	A rămas la fel	S-a înrăutățit	NȘ/NR
<u>Sex</u>	Masculin	6,1	31,8	52,8	9,3
	Feminin	3,4	28,9	54,0	13,6
<u>Vîrstă</u>	18-29 ani	4,6	36,0	46,6	12,8
	30-44 ani	6,0	28,7	55,9	9,4
	45-59 ani	4,7	30,8	56,1	8,4
	Peste 60 ani	3,1	24,8	55,2	16,8
<u>Educație</u>	Studii medii incomplete	3,0	27,6	51,0	18,3
	Șc. generală sau profesională	5,1	29,3	54,5	11,1
	Liceu/Șc. postliceală/Colegiu	5,0	31,4	53,4	10,2
	Studii superioare	4,9	34,0	53,3	7,8
<u>Ocupație</u>	Întreprinzător particular	3,3	36,1	54,5	6,1
	Salariat	3,7	28,3	57,6	10,5
	Temporar nu lucrez	7,5	32,8	46,4	13,3
	Nu lucrez	3,5	30,0	54,5	12,0
<u>Naționalitate</u>	Moldovean/Român	5,2	31,9	52,1	10,8
	Rus	1,1	14,1	77,9	6,9
	Ucrainean	4,1	33,5	43,3	19,1
	Alta	2,9	21,3	61,1	14,6
<u>Grup de venit per gospodărie</u>	Sub 500 lei	6,7	36,1	44,6	12,6
	Între 501-1000 lei	1,8	31,1	50,6	16,5
	Între 1001-3000 lei	5,9	31,4	52,4	10,3
	Peste 3000 lei	5,4	30,5	54,6	9,4
<u>Mediu rezidență</u>	Municipiu	4,2	28,2	58,5	9,1
	Oraș > 15.000 locuitori	6,6	25,6	58,4	9,4
	Oraș < 15.000 locuitori	5,7	43,3	43,9	7,1
	Rural	4,3	30,5	51,5	13,7
TOTAL		4,7	30,2	53,5	11,6



% pe rînd din total eșantion 1109 respondenți – Accesul la informații

Variabila	Grup	S-a îmbunătățit	A rămas la fel	S-a înrăutățit	NȘ/NR
<u>Sex</u>	Masculin	28,2	42,3	21,0	8,4
	Feminin	23,1	39,9	25,4	11,6
<u>Vîrstă</u>	18-29 ani	32,3	41,0	18,9	7,9
	30-44 ani	27,7	40,9	21,7	9,7
	45-59 ani	21,9	46,1	24,9	7,1
	Peste 60 ani	19,4	35,1	28,6	16,8
<u>Educație</u>	Studii medii incomplete	16,8	42,0	23,1	18,0
	Șc. generală sau profesională	22,0	42,1	25,8	10,2
	Liceu/Șc. postliceală/Colegiu	34,5	40,6	17,4	7,5
	Studii superioare	32,1	40,1	22,5	5,4
<u>Ocupație</u>	Întreprinzător particular	33,7	37,5	23,0	5,8
	Salariat	25,5	42,3	24,0	8,3
	Temporar nu lucrez	28,9	41,4	19,9	9,8
	Nu lucrez	22,6	40,4	25,0	12,0
<u>Naționalitate</u>	Moldovean/Român	27,2	41,3	21,7	9,8
	Rus	12,0	35,1	42,5	10,5
	Ucrainean	23,5	46,4	16,2	13,9
	Alta	20,0	37,1	35,0	7,9
<u>Grup de venit per gospodărie</u>	Sub 500 lei	19,6	45,3	19,4	15,7
	Între 501-1000 lei	18,5	42,6	24,3	14,6
	Între 1001-3000 lei	24,5	43,7	23,0	8,8
	Peste 3000 lei	35,1	38,0	23,4	3,5
<u>Mediu rezidență</u>	Municipiu	29,4	37,0	26,7	6,9
	Oraș > 15.000 locuitori	22,5	34,6	35,1	7,8
	Oraș < 15.000 locuitori	21,8	54,3	15,9	8,1
	Rural	24,9	42,5	20,4	12,2
TOTAL		25,5	41,0	23,4	10,1



% pe rînd din total eșantion 1109 respondenți – Libertatea mass media

Variabila	Grup	S-a îmbunătățit	A rămas la fel	S-a înrăutățit	NȘ/NR
<u>Sex</u>	Masculin	28,2	37,6	23,1	11,1
	Feminin	22,8	39,3	24,5	13,4
<u>Vîrstă</u>	18-29 ani	31,4	40,9	19,0	8,7
	30-44 ani	28,5	37,0	22,4	12,1
	45-59 ani	23,4	40,7	25,8	10,1
	Peste 60 ani	17,0	34,8	29,0	19,3
<u>Educație</u>	Studii medii incomplete	16,0	40,0	26,1	17,8
	Șc. generală sau profesională	21,9	38,4	26,0	13,6
	Liceu/Șc. postliceală/Colegiu	34,4	39,8	17,1	8,7
	Studii superioare	32,0	37,0	22,5	8,4
<u>Ocupație</u>	Întreprinzător particular	36,3	31,5	23,7	8,5
	Salariat	25,1	39,3	24,6	11,0
	Temporar nu lucrez	27,2	39,5	21,4	11,9
	Nu lucrez	23,4	37,8	25,2	13,6
<u>Naționalitate</u>	Moldovean/Român	27,6	38,7	21,7	12,0
	Rus	18,5	28,3	44,2	9,1
	Ucrainean	19,5	46,1	20,6	13,8
	Alta	11,9	35,7	35,0	17,4
<u>Grup de venit per gospodărie</u>	Sub 500 lei	19,5	39,2	24,9	16,4
	Între 501-1000 lei	17,7	39,9	25,6	16,8
	Între 1001-3000 lei	23,6	39,3	25,6	11,5
	Peste 3000 lei	29,4	43,0	21,8	5,9
<u>Mediu rezidență</u>	Municipiu	31,3	36,7	23,3	8,6
	Oraș > 15.000 locuitori	17,7	35,4	35,1	11,8
	Oraș < 15.000 locuitori	23,3	47,4	19,8	9,5
	Rural	24,6	38,8	22,2	14,3
TOTAL		25,3	38,5	23,9	12,3



% pe rînd din total eșantion 1109 respondenți – Situația din agricultură

Variabila	Grup	S-a îmbunătățit	A rămas la fel	S-a înrăutățit	NȘ/NR
<u>Sex</u>	Masculin	6,7	30,8	50,9	11,6
	Feminin	4,5	30,6	51,8	13,1
<u>Vîrstă</u>	18-29 ani	5,8	31,8	42,1	20,3
	30-44 ani	6,4	30,6	54,0	9,0
	45-59 ani	5,2	34,4	52,1	8,3
	Peste 60 ani	4,5	25,1	58,0	12,4
<u>Educație</u>	Studii medii incomplete	4,2	28,8	53,2	13,8
	Șc. generală sau profesională	5,7	32,4	51,8	10,1
	Liceu/Șc. postliceală/Colegiu	5,6	31,3	54,1	9,0
	Studii superioare	6,0	29,6	47,3	17,1
<u>Ocupație</u>	Întreprinzător particular	9,6	20,6	57,5	12,3
	Salariat	5,2	29,5	53,7	11,5
	Temporar nu lucrez	7,0	31,4	46,4	15,2
	Nu lucrez	4,6	31,4	52,6	11,4
<u>Naționalitate</u>	Moldovean/Român	6,0	33,0	49,3	11,7
	Rus	5,1	20,6	60,4	14,0
	Ucrainean	3,0	23,4	56,1	17,6
	Alta	3,3	22,3	62,4	12,0
<u>Grup de venit per gospodărie</u>	Sub 500 lei	12,3	32,3	40,0	15,4
	Între 501-1000 lei	3,9	29,8	56,9	9,4
	Între 1001-3000 lei	5,1	31,0	52,5	11,5
	Peste 3000 lei	6,9	33,8	49,3	9,9
<u>Mediu rezidență</u>	Municipiu	6,6	32,6	46,0	14,7
	Oraș > 15.000 locuitori	4,7	25,1	54,2	15,9
	Oraș < 15.000 locuitori	4,1	28,4	47,9	19,5
	Rural	5,3	31,4	53,4	9,8
TOTAL		5,5	30,7	51,4	12,4



% pe rînd din total eșantion 1109 respondenți – Situația din învățămînt

Variabila	Grup	S-a îmbunătățit	A rămas la fel	S-a înrăutățit	NȘ/NR
<u>Sex</u>	Masculin	8,3	34,2	39,7	17,8
	Feminin	5,8	33,1	47,7	13,4
<u>Vîrstă</u>	18-29 ani	10,3	34,3	38,3	17,0
	30-44 ani	6,0	34,5	47,7	11,7
	45-59 ani	5,8	37,3	44,7	12,2
	Peste 60 ani	5,5	27,2	45,5	21,7
<u>Educație</u>	Studii medii incomplete	7,6	32,5	38,9	21,0
	Șc. generală sau profesională	5,8	31,8	46,6	15,7
	Liceu/Șc. postliceală/Colegiu	9,3	36,3	39,8	14,6
	Studii superioare	7,3	35,9	44,9	11,9
<u>Ocupație</u>	Întreprinzător particular	6,0	32,7	46,4	15,0
	Salariat	5,8	35,2	49,5	9,6
	Temporar nu lucrez	9,7	35,2	38,0	17,2
	Nu lucrez	6,5	30,2	43,9	19,3
<u>Naționalitate</u>	Moldovean/Român	8,0	37,0	40,5	14,5
	Rus	5,5	23,9	58,4	12,3
	Ucrainean	2,3	22,5	50,3	24,9
	Alta	1,6	14,6	67,4	16,5
<u>Grup de venit per gospodărie</u>	Sub 500 lei	7,0	33,1	43,6	16,3
	Între 501-1000 lei	4,1	29,1	45,3	21,5
	Între 1001-3000 lei	6,8	34,6	44,9	13,7
	Peste 3000 lei	10,2	40,9	41,5	7,5
<u>Mediu rezidență</u>	Municipiu	7,1	37,2	44,6	11,2
	Oraș > 15.000 locuitori	5,4	23,2	52,5	18,9
	Oraș < 15.000 locuitori	4,0	39,9	39,0	17,2
	Rural	7,6	33,6	42,6	16,2
TOTAL		6,9	33,6	44,0	15,4

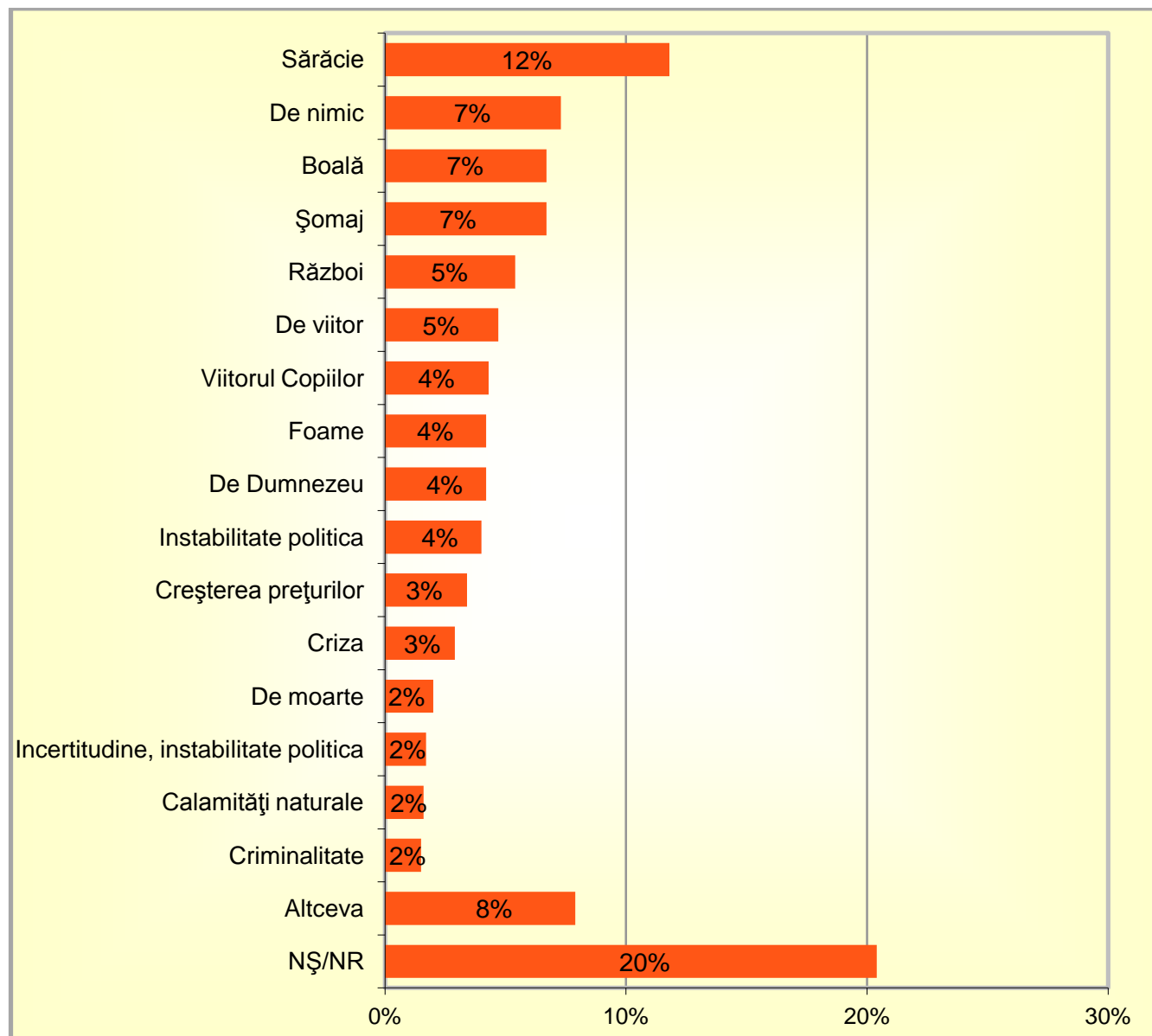


% pe rînd din total eșantion 1109 respondenți – Prețurile la bunurile de larg consum (pîine, carne, pește etc.)

Variabila	Grup	S-a îmbunătățit	A rămas la fel	S-a înrăutățit	NȘ/NR
<u>Sex</u>	Masculin	2,0	19,2	75,1	3,7
	Feminin	0,6	17,6	78,1	3,7
<u>Vîrstă</u>	18-29 ani	1,2	16,1	76,0	6,6
	30-44 ani	1,7	19,5	75,5	3,2
	45-59 ani	1,4	20,4	77,2	1,0
	Peste 60 ani	0,7	16,9	78,3	4,1
<u>Educație</u>	Studii medii incomplete	1,5	19,3	74,0	5,1
	Șc. generală sau profesională	0,9	18,6	77,9	2,5
	Liceu/Șc. postliceală/Colegiu	1,9	17,8	77,8	2,6
	Studii superioare	1,4	17,8	76,0	4,8
<u>Ocupație</u>	Întreprinzător particular	6,1	18,1	75,7	0,0
	Salariat	0,5	19,3	76,6	3,5
	Temporar nu lucrez	2,3	17,5	74,4	5,8
	Nu lucrez	0,9	17,1	79,3	2,7
<u>Nationalitate</u>	Moldovean/Român	1,3	19,8	75,1	3,8
	Rus	2,5	10,5	82,9	4,1
	Ucrainean	0,0	12,6	84,0	3,4
	Alta	1,9	16,4	80,0	1,7
<u>Grup de venit per gospodărie</u>	Sub 500 lei	5,7	17,1	72,9	4,3
	Între 501-1000 lei	0,9	18,1	76,5	4,5
	Între 1001-3000 lei	0,7	18,4	78,5	2,4
	Peste 3000 lei	1,5	24,5	71,1	2,9
<u>Mediu rezidență</u>	Municipiu	1,1	18,7	75,2	5,0
	Oraș > 15.000 locuitori	0,8	17,0	78,2	3,9
	Oraș < 15.000 locuitori	1,3	17,8	78,3	2,7
	Rural	1,4	18,5	76,8	3,2
TOTAL		1,3	18,3	76,7	3,7

D6. Care este lucrul de care vă temeți (vă este frică) cel mai mult astăzi?

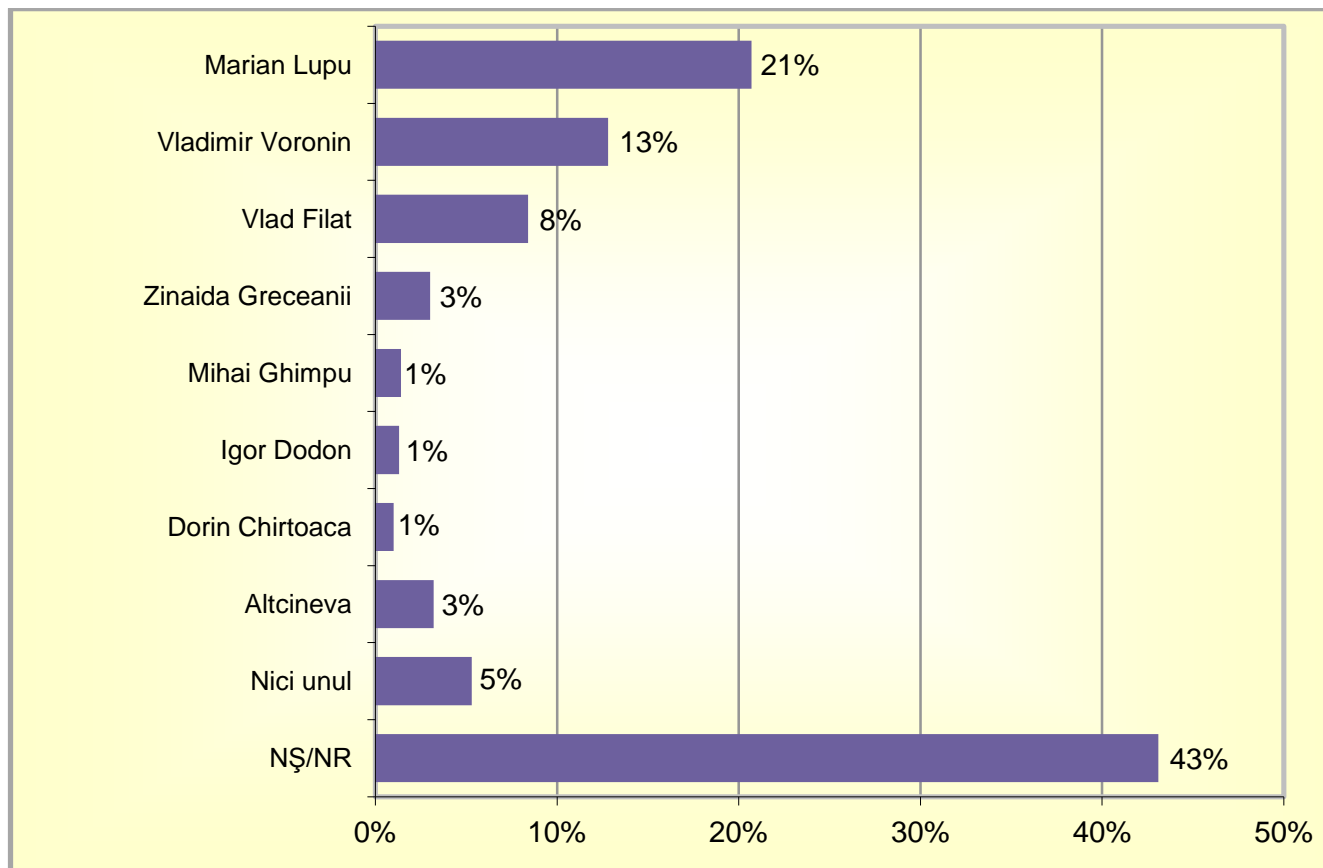
% pe din total eșantion 1109 respondenți



** În categoria „Altceva” sunt incluse variantele de răspuns care au acumulat mai puțin de 1%, de ex: Sfirșitul lumii – 0,8%, Venirea comuniștilor la putere – 0,8%, Destrămarea Republicii Moldova – 0,5%, Dezordine în țară – 0,2%, etc.

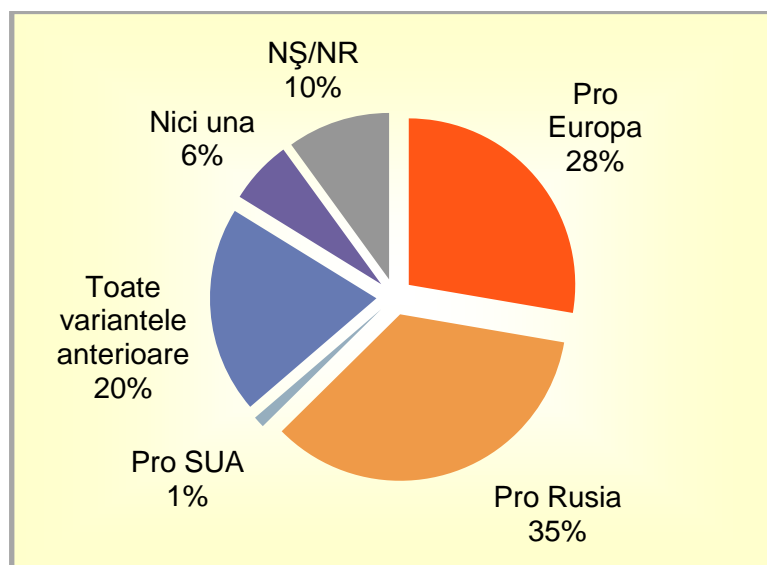
D7. Cine credeți că este cel mai potrivit pentru a ocupa funcția de Președinte al Moldovei?

% pe din total eșantion 1109 respondenți - întrebare deschisă



****** În categoria „Altcineva” sunt incluse variantele de răspuns care au acumulat mai puțin de 1%, de ex: Iurie Roșca – 0,5%, Iurie Munteanu – 0,3%, Ion Strurza – 0,3%, Vlad Plahotniuc – 0,2%, Iurie Leanca – 0,2%, etc.

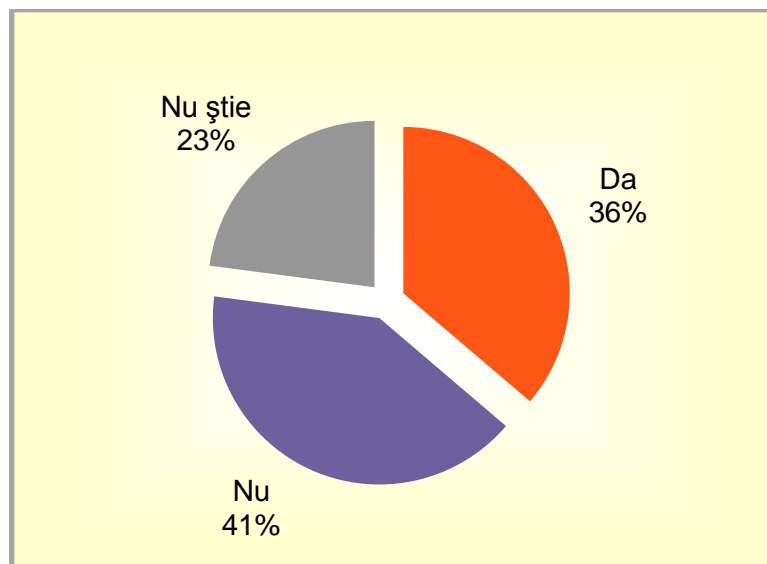
D8. Care ar trebui să fie orientarea de politică externă a viitorului președinte al Rep. Moldova?



% pe rând din total eșantion 1109 respondenți

Variabila	Grup	Pro Europa	Pro Rusia	Pro SUA	Toate variantele anterioare	Nici una	NȘ/NR
Sex	Masculin	27,6	36,3	0,9	21,6	7,2	6,4
	Feminin	27,8	33,8	1,3	18,8	5,3	13,0
Vîrstă	18-29 ani	36,3	26,9	1,2	17,4	8,7	9,5
	30-44 ani	29,1	36,5	2,2	18,5	5,1	8,6
	45-59 ani	26,6	31,6	0,6	23,6	6,6	10,9
	Peste 60 ani	17,6	46,2	0,3	20,7	4,2	11,0
Educație	Studii medii incomplete	20,5	33,5	0,6	20,8	6,6	17,9
	Șc. generală sau profesională	21,8	41,2	1,1	19,4	5,6	10,9
	Liceu/Șc. postliceală/Colegiu	41,8	25,9	1,8	19,3	4,5	6,6
	Studii superioare	34,9	30,6	1,2	21,2	7,2	5,0
Ocupație	Întreprinzător particular	26,0	28,2	3,3	24,4	9,5	8,6
	Salariat	29,3	32,0	1,1	20,8	7,6	9,2
	Temporar nu lucrez	34,6	35,2	1,2	15,8	6,2	7,1
	Nu lucrez	21,5	38,8	0,7	21,9	4,5	12,6
Naționalitate	Moldovean/Român	33,5	26,5	1,3	20,8	6,9	11,0
	Rus	8,4	64,1	0,0	15,9	4,3	7,3
	Ucrainean	4,5	65,3	0,0	23,2	3,0	4,0
	Alta	4,8	71,9	1,9	9,6	3,4	8,4
Grup de venit per gospodărie	Sub 500 lei	18,5	42,6	0,0	25,5	2,3	11,1
	Între 501-1000 lei	19,1	42,2	0,5	18,4	5,0	14,8
	Între 1001-3000 lei	28,7	35,7	1,2	19,6	6,0	8,8
	Peste 3000 lei	37,0	25,3	2,5	19,5	9,7	6,0
Mediu rezidență	Municipiu	36,7	27,2	0,4	21,9	8,1	5,7
	Oraș > 15.000 locuitori	26,9	41,7	1,6	14,3	7,1	8,3
	Oraș < 15.000 locuitori	15,4	41,5	0,0	30,8	5,9	6,4
	Rural	25,5	35,9	1,4	19,3	5,2	12,6
TOTAL		27,7	34,9	1,1	20,1	6,2	10,0

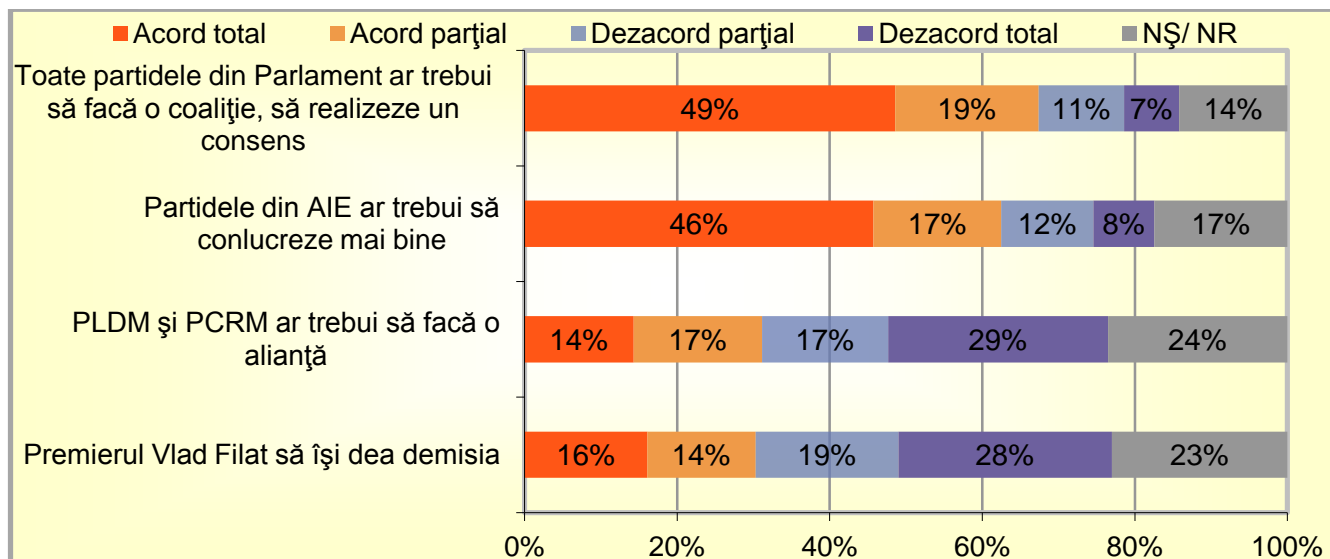
D9. Credeți că Parlamentul Rep. Moldova mai poate găsi soluții privind alegerea Președintelui?



% pe rând din total eșantion 1109 respondenți

Variabila	Grup	Da	Nu	NS/NR
Sex	Masculin	34,3	46,6	19,1
	Feminin	37,9	35,9	26,2
Vîrstă	18-29 ani	38,4	35,6	26,0
	30-44 ani	37,8	45,1	17,1
	45-59 ani	35,6	43,6	20,8
	Peste 60 ani	32,8	38,3	28,9
Educație	Studii medii incomplete	35,6	33,9	30,6
	Șc. generală sau profesională	32,8	42,8	24,4
	Liceu/Șc. postliceală/Colegiu	39,9	37,9	22,2
	Studii superioare	39,9	45,2	14,9
Ocupație	Întreprinzător particular	48,0	49,4	2,7
	Salariat	38,9	41,5	19,6
	Temporar nu lucrez	37,4	39,5	23,0
	Nu lucrez	32,7	39,7	27,6
Naționalitate	Moldovean/Român	37,8	38,7	23,5
	Rus	25,5	56,7	17,8
	Ucrainean	28,2	43,5	28,3
	Alta	37,3	49,7	13,0
Grup de venit per gospodărie	Sub 500 lei	33,4	44,6	22,0
	Între 501-1000 lei	35,3	38,7	26,0
	Între 1001-3000 lei	35,9	40,0	24,0
	Peste 3000 lei	39,2	42,2	18,6
Mediu rezidență	Municipiu	35,5	39,7	24,8
	Oraș > 15.000 locuitori	41,3	46,0	12,7
	Oraș < 15.000 locuitori	33,5	52,0	14,4
	Rural	35,8	38,8	25,4
TOTAL		36,2	40,8	22,9

D10. În ce măsură sunteți de acord sau în dezacord cu următoarele situații posibile pentru depășirea crizei politice?



% pe rând din total eșantion 1109 respondenți – PLDM și PCRM ar trebui să facă o alianță

Variabila	Grup	Acord total	Acord parțial	Dezacord parțial	Dezacord total	NȘ/NR
Sex	Masculin	14,6	17,0	15,1	32,1	21,1
	Feminin	14,1	16,7	17,7	26,0	25,6
Vîrstă	18-29 ani	10,4	14,1	17,7	30,2	27,7
	30-44 ani	15,3	15,6	13,9	33,7	21,5
	45-59 ani	14,6	19,1	19,4	27,7	19,2
	Peste 60 ani	17,3	18,6	14,8	22,8	26,5
Educație	Studii medii incomplete	15,4	15,0	19,6	22,9	27,1
	Șc. generală sau profesională	15,9	20,1	15,5	24,4	24,2
	Liceu/Șc. postliceală/Colegiu	14,9	12,8	14,2	32,3	25,8
	Studii superioare	11,1	14,7	16,8	38,7	18,7
Ocupație	Întreprinzător particular	14,3	8,6	9,0	35,4	32,8
	Salariat	10,2	17,6	17,8	32,9	21,5
	Temporar nu lucrez	16,2	16,4	15,0	30,2	22,2
	Nu lucrez	17,1	17,7	16,3	23,7	25,2
Naționalitate	Moldovean/Român	15,7	18,1	17,5	29,1	19,7
	Rus	12,0	18,9	15,7	30,1	23,4
	Ucrainean	11,9	7,1	9,3	22,8	48,9
	Alta	2,7	12,4	15,8	30,9	38,1
Grup de venit per gospodărie	Sub 500 lei	22,2	19,9	18,3	25,3	14,3
	Între 501-1000 lei	16,1	18,0	15,1	22,9	27,9
	Între 1001-3000 lei	15,4	16,3	16,4	27,4	24,5
	Peste 3000 lei	11,0	17,5	20,1	31,3	20,2
Mediu rezidență	Municipiu	8,9	16,8	17,8	32,3	24,3
	Oraș > 15.000 locuitori	15,3	13,6	16,2	30,9	24,0
	Oraș < 15.000 locuitori	14,4	17,1	13,6	41,1	13,8
	Rural	16,4	17,5	16,4	25,4	24,3
TOTAL		14,3	16,8	16,5	28,8	23,5



% pe rînd din total eșantion 1109 respondenți – Premierul Vlad Filat să își dea demisia

Variabila	Grup	Acord total	Acord parțial	Dezacord parțial	Dezacord total	NȘ/NR
<u>Sex</u>	Masculin	16,4	13,4	19,3	30,5	20,4
	Feminin	15,9	14,9	18,1	25,8	25,3
<u>Vîrstă</u>	18-29 ani	15,3	15,7	16,9	28,1	24,0
	30-44 ani	17,1	13,1	19,2	29,5	21,1
	45-59 ani	15,9	15,1	20,4	28,7	19,9
	Peste 60 ani	16,2	12,8	17,9	25,3	27,8
<u>Educație</u>	Studii medii incomplete	13,6	9,2	17,9	30,1	29,2
	Șc. generală sau profesională	19,7	16,1	18,8	23,9	21,5
	Liceu/Șc. postliceală/Colegiu	11,1	14,8	15,5	33,1	25,5
	Studii superioare	15,3	14,0	21,2	30,4	19,1
<u>Ocupație</u>	Întreprinzător particular	17,4	15,2	9,6	31,0	26,8
	Salariat	16,8	15,2	18,6	29,8	19,7
	Temporar nu lucrez	16,2	15,3	21,2	25,7	21,7
	Nu lucrez	15,9	13,0	17,5	26,7	26,8
<u>Naționalitate</u>	Moldovean/Român	12,7	15,2	20,9	31,3	19,9
	Rus	33,0	10,0	11,5	15,9	29,7
	Ucrainean	19,4	9,9	9,9	17,6	43,2
	Alta	39,8	11,3	9,8	13,0	26,0
<u>Grup de venit per gospodărie</u>	Sub 500 lei	26,9	10,6	18,5	25,3	18,7
	Între 501-1000 lei	16,5	9,5	22,0	24,6	27,4
	Între 1001-3000 lei	14,2	16,0	18,9	28,2	22,6
	Peste 3000 lei	12,1	15,3	20,6	32,0	20,0
<u>Mediu rezidență</u>	Municipiu	16,1	14,6	17,7	28,7	22,9
	Oraș > 15.000 locuitori	15,9	11,5	21,7	25,7	25,2
	Oraș < 15.000 locuitori	30,0	11,5	13,8	25,5	19,2
	Rural	14,6	14,9	19,0	28,5	23,1
TOTAL		16,1	14,2	18,7	28,0	23,0



% pe rînd din total eșantion 1109 respondenți – Partidele din AIE ar trebui să conlucreze mai bine

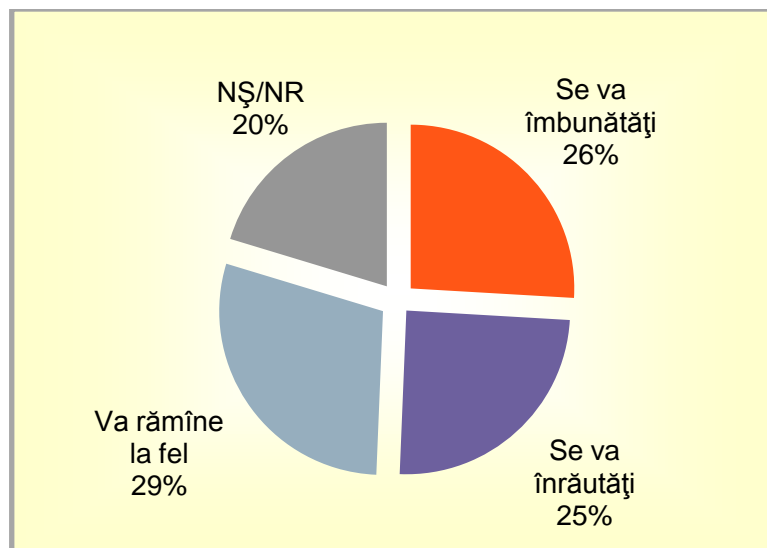
Variabila	Grup	Acord total	Acord parțial	Dezacord parțial	Dezacord total	NȘ/NR
<u>Sex</u>	Masculin	49,2	13,8	15,1	7,1	14,8
	Feminin	42,8	19,2	9,5	8,9	19,5
<u>Vîrstă</u>	18-29 ani	43,8	15,7	11,6	8,6	20,3
	30-44 ani	51,9	13,9	12,7	8,2	13,3
	45-59 ani	47,6	17,2	13,5	7,4	14,2
	Peste 60 ani	38,4	20,7	10,4	7,9	22,7
<u>Educație</u>	Studii medii incomplete	39,0	19,0	8,5	8,5	25,0
	Șc. generală sau profesională	41,9	17,0	15,2	9,9	15,9
	Liceu/Șc. postliceală/Colegiu	50,6	16,6	7,0	6,7	19,1
	Studii superioare	54,1	15,0	12,1	5,6	13,3
<u>Ocupație</u>	Întreprinzător particular	55,8	3,0	11,6	8,6	21,0
	Salariat	47,1	15,8	13,1	8,9	15,1
	Temporar nu lucrez	45,7	16,2	12,1	9,1	17,0
	Nu lucrez	44,6	18,6	10,9	6,9	18,9
<u>Naționalitate</u>	Moldovean/Român	49,3	17,3	12,4	7,0	14,0
	Rus	22,9	20,9	11,5	20,9	23,9
	Ucrainean	32,9	11,2	10,6	7,9	37,3
	Alta	43,8	11,7	11,3	7,5	25,7
<u>Grup de venit per gospodărie</u>	Sub 500 lei	46,8	15,7	13,0	11,2	13,3
	Între 501-1000 lei	40,5	18,5	13,2	7,8	20,0
	Între 1001-3000 lei	45,0	19,7	11,1	7,3	16,8
	Peste 3000 lei	49,8	13,1	13,7	7,0	16,4
<u>Mediu rezidență</u>	Municipiu	48,8	13,1	11,3	7,2	19,6
	Oraș > 15.000 locuitori	44,4	20,3	17,9	4,5	12,8
	Oraș < 15.000 locuitori	40,6	16,1	10,0	16,3	17,0
	Rural	45,3	17,6	11,4	8,2	17,5
TOTAL		45,7	16,7	12,1	8,0	17,4



% pe rînd din total eșantion 1109 respondenți – Toate partidele din Parlament ar trebui să facă o coaliție, să realizeze un consens

Variabila	Grup	Acord total	Acord parțial	Dezacord parțial	Dezacord total	NȘ/NR
<u>Sex</u>	Masculin	49,4	18,9	11,4	7,8	12,6
	Feminin	48,0	18,7	11,1	6,7	15,5
<u>Vîrstă</u>	18-29 ani	43,9	17,4	11,1	9,9	17,8
	30-44 ani	46,0	20,2	11,0	10,0	12,9
	45-59 ani	53,7	20,0	12,0	4,2	10,1
	Peste 60 ani	51,1	17,3	10,7	4,5	16,5
<u>Educație</u>	Studii medii incomplete	46,8	18,6	9,5	5,3	19,8
	Șc. generală sau profesională	48,4	19,2	12,4	6,2	13,8
	Liceu/Șc. postliceală/Colegiu	48,2	21,7	10,9	6,1	13,2
	Studii superioare	50,9	16,8	9,5	11,0	11,8
<u>Ocupație</u>	Întreprinzător particular	47,3	11,1	11,9	9,1	20,7
	Salariat	47,0	18,5	12,2	10,0	12,2
	Temporar nu lucrez	46,0	22,3	9,8	7,9	13,9
	Nu lucrez	52,0	17,5	11,0	4,2	15,4
<u>Naționalitate</u>	Moldovean/Român	48,8	19,9	12,0	6,6	12,7
	Rus	37,7	12,9	10,4	16,3	22,7
	Ucrainean	52,2	13,8	9,4	6,0	18,6
	Alta	54,2	17,5	4,9	6,8	16,6
<u>Grup de venit per gospodărie</u>	Sub 500 lei	57,8	11,7	14,6	4,6	11,4
	Între 501-1000 lei	50,3	18,1	11,3	4,0	16,3
	Între 1001-3000 lei	47,4	21,4	10,4	7,1	13,7
	Peste 3000 lei	41,0	19,3	13,7	10,1	16,0
<u>Mediu rezidență</u>	Municipiu	38,8	16,3	14,5	11,9	18,5
	Oraș > 15.000 locuitori	51,6	17,9	12,8	4,8	12,9
	Oraș < 15.000 locuitori	56,2	21,2	12,5	4,2	5,9
	Rural	51,3	19,7	9,3	6,1	13,6
TOTAL		48,6	18,8	11,2	7,2	14,2

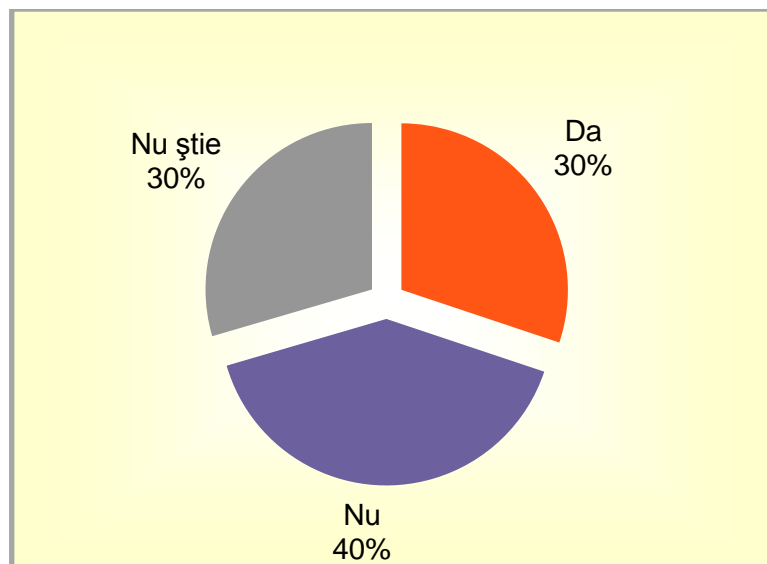
D11. Cum credeți, în varianta unor alegeri Parlamentare anticipate, situația din Rep. Moldova?



% pe rînd din total eșantion 1109 respondenți

Variabila	Grup	Se va îmbunătăți	Se va înrăutăți	Va rămîne la fel	NȘ/NR
Sex	Masculin	26,1	23,9	31,3	18,8
	Feminin	25,8	25,5	27,2	21,5
Vîrstă	18-29 ani	21,6	27,2	33,0	18,2
	30-44 ani	28,9	23,1	26,3	21,7
	45-59 ani	27,8	23,1	29,1	20,0
	Peste 60 ani	25,2	25,8	27,6	21,3
Educație	Studii medii incomplete	22,0	24,5	26,2	27,3
	Șc. generală sau profesională	29,7	23,6	25,8	20,8
	Liceu/Șc. postliceală/Colegiu	26,8	21,4	32,5	19,3
	Studii superioare	22,0	27,8	34,3	15,9
Ocupație	Întreprinzător particular	32,3	20,9	32,5	14,3
	Salariat	23,7	27,0	29,9	19,4
	Temporar nu lucrez	25,3	23,7	30,4	20,5
	Nu lucrez	27,8	23,4	27,5	21,4
Naționalitate	Moldovean/Român	27,5	24,4	28,0	20,1
	Rus	25,8	23,9	24,7	25,6
	Ucrainean	19,9	26,5	34,1	19,5
	Alta	13,9	28,1	41,1	16,9
Grup de venit per gospodărie	Sub 500 lei	36,1	14,2	22,7	27,0
	Între 501-1000 lei	27,8	28,7	19,1	24,5
	Între 1001-3000 lei	23,1	21,8	38,3	16,7
	Peste 3000 lei	25,3	29,4	31,3	14,0
Mediu rezidență	Municipiu	22,1	29,7	31,1	17,1
	Oraș > 15.000 locuitori	29,9	21,9	29,6	18,5
	Oraș < 15.000 locuitori	25,4	34,4	30,3	10,0
	Rural	26,8	22,1	27,9	23,2
TOTAL		25,9	24,7	29,0	20,3

D12. În varianta unor alegeri Parlamentare anticipate, considerați că ar trebui modificată Constituția, iar alegerea Președintelui să se facă cu votul a 51 dintre deputați?

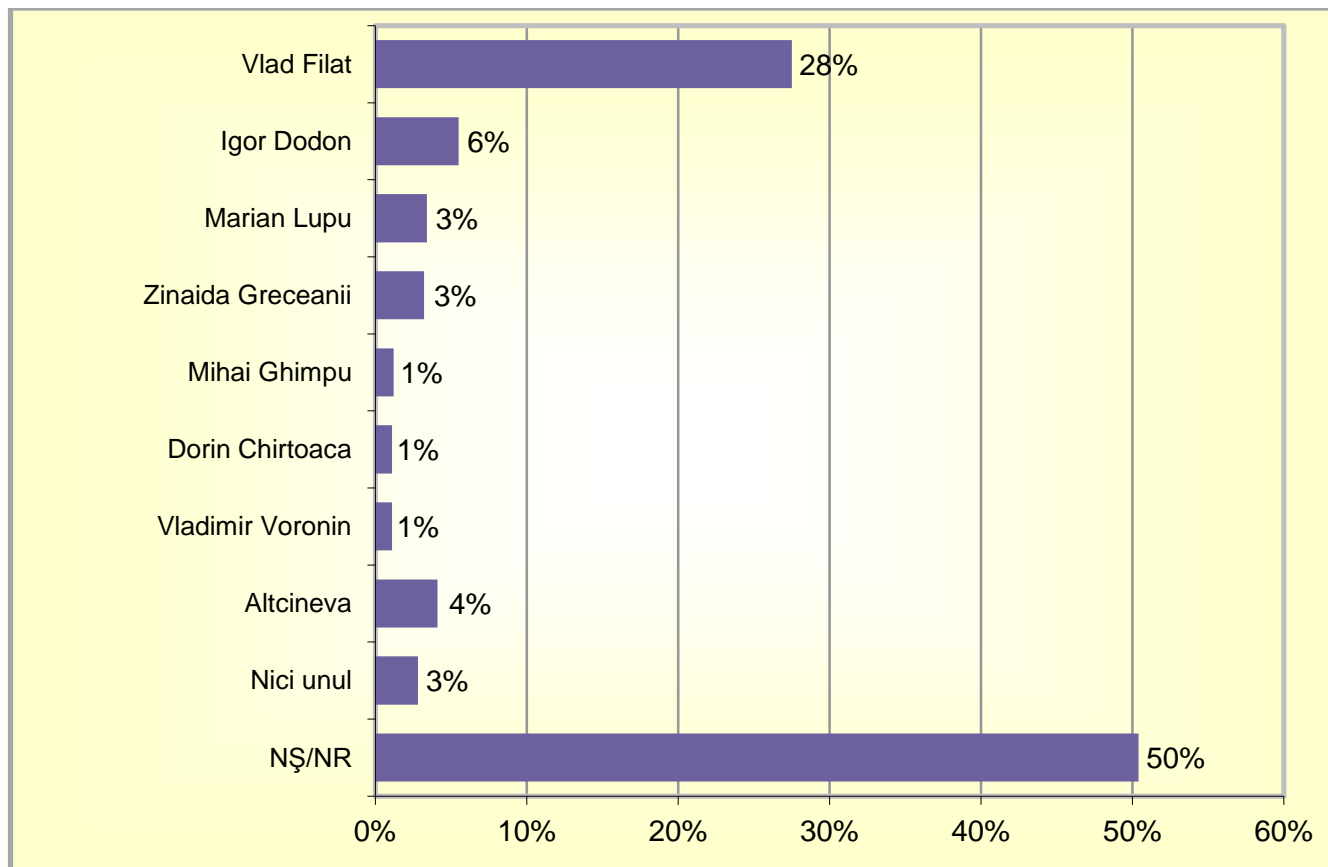


% pe rând din total eșantion 1109 respondenți

Variabila	Grup	Da	Nu	NȘ/NR
Sex	Masculin	33,3	42,4	24,4
	Feminin	27,5	38,6	33,9
Vîrstă	18-29 ani	33,5	38,9	27,6
	30-44 ani	33,1	41,3	25,7
	45-59 ani	29,9	41,9	28,1
	Peste 60 ani	23,2	39,0	37,8
Educație	Studii medii incomplete	22,4	37,5	40,2
	Șc. generală sau profesională	27,7	42,2	30,0
	Liceu/Șc. postliceală/Colegiu	32,8	33,9	33,3
	Studii superioare	37,7	43,1	19,2
Ocupație	Întreprinzător particular	42,3	40,9	16,9
	Salariat	29,5	44,5	26,0
	Temporar nu lucrez	34,7	36,7	28,6
	Nu lucrez	26,9	38,8	34,3
Nationalitate	Moldovean/Român	31,2	40,3	28,5
	Rus	23,5	50,0	26,5
	Ucrainean	31,3	26,3	42,4
	Alta	20,5	51,4	28,1
Grup de venit per gospodărie	Sub 500 lei	34,1	38,0	28,0
	Între 501-1000 lei	22,8	40,1	37,0
	Între 1001-3000 lei	30,8	40,9	28,2
	Peste 3000 lei	32,1	42,4	25,5
Mediu rezidență	Municipiu	35,4	37,0	27,6
	Oraș > 15.000 locuitori	19,9	57,7	22,4
	Oraș < 15.000 locuitori	39,9	43,5	16,6
	Rural	29,0	37,7	33,4
TOTAL		30,1	40,3	29,5

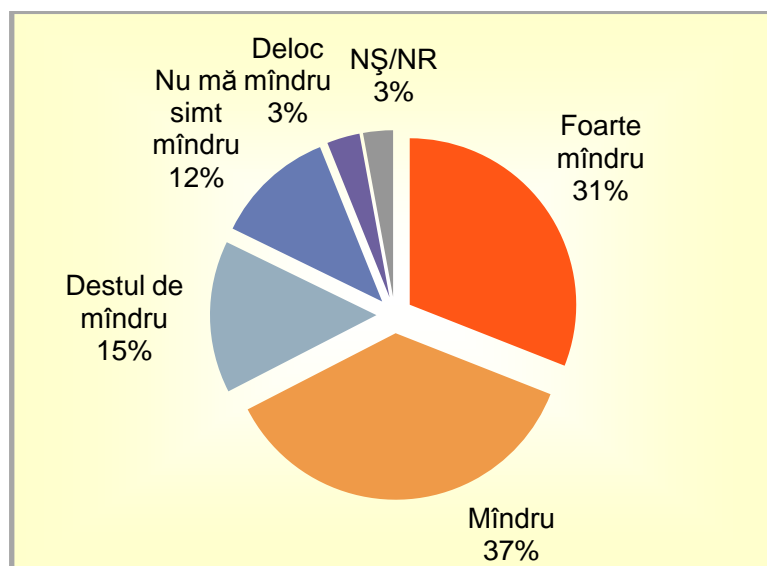
D13. Cine credeți că este cel mai potrivit pentru a ocupa funcția de Prim-Ministru al Republicii Moldova?

% pe din total eșantion 1109 respondenți - întrebare deschisă



*** În categoria „Altcineva” sunt incluse variantele de răspuns care au acumulat mai puțin de 1%, de ex: Vlad Plahotniuc – 0,8%, Iurie Munteanu – 0,4%, Valentina Buliga – 0,3% etc.*

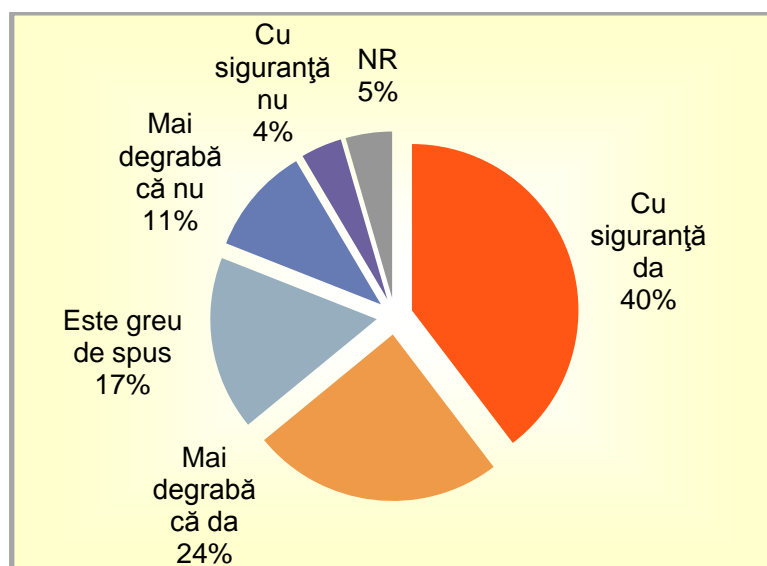
D14. Cît de mîndru vă simțiți ca cetățean al Republicii Moldova?



% pe rînd din total eșanțion 1109 respondenți

Variabila	Grup	Foarte mîndru	Mîndru	Destul de mîndru	Nu mă simt mîndru	Deloc mîndru	NȘ/NR
Sex	Masculin	34,7	36,7	13,4	10,8	2,1	2,3
	Feminin	27,8	36,3	15,9	12,5	4,2	3,4
Vîrstă	18-29 ani	22,4	33,5	23,6	13,6	3,7	3,3
	30-44 ani	25,9	38,3	15,1	13,6	5,0	2,2
	45-59 ani	38,7	32,9	11,9	12,5	2,0	2,1
	Peste 60 ani	37,3	42,0	7,9	6,6	2,1	4,1
Educație	Studii medii incomplete	33,4	41,5	9,2	8,7	1,5	5,7
	Șc. generală sau profesională	32,2	35,6	13,6	11,9	3,7	2,9
	Liceu/Șc. postliceală/Colegiu	27,7	40,4	16,8	10,1	2,5	2,5
	Studii superioare	29,6	31,3	19,3	14,5	4,3	1,1
Ocupație	Întreprinzător particular	40,0	14,9	6,6	26,6	8,6	3,3
	Salariat	26,2	36,0	16,6	14,9	3,5	2,8
	Temporar nu lucrez	25,0	37,5	20,6	11,6	3,2	2,1
	Nu lucrez	38,2	38,7	9,1	7,9	2,7	3,5
Naționalitate	Moldovean/Român	33,9	37,6	15,2	8,7	2,1	2,5
	Rus	11,2	37,4	15,4	19,9	13,5	2,7
	Ucrainean	26,3	36,5	12,7	17,4	4,4	2,7
	Alta	22,0	19,0	10,8	35,1	4,6	8,4
Grup de venit per gospodărie	Sub 500 lei	40,3	38,9	7,5	8,1	2,2	3,0
	Între 501-1000 lei	36,1	40,9	7,9	10,0	1,8	3,2
	Între 1001-3000 lei	32,9	36,2	13,8	11,4	2,8	3,0
	Peste 3000 lei	21,7	33,4	23,2	14,6	4,6	2,5
Mediu rezidență	Municipiu	19,5	33,1	20,1	19,0	5,7	2,6
	Oraș > 15.000 locuitori	28,3	32,8	14,6	16,7	5,5	2,2
	Oraș < 15.000 locuitori	30,5	41,4	11,7	9,7	2,6	4,1
	Rural	36,4	38,1	12,9	7,8	1,7	3,0
TOTAL		31,0	36,5	14,8	11,7	3,2	2,9

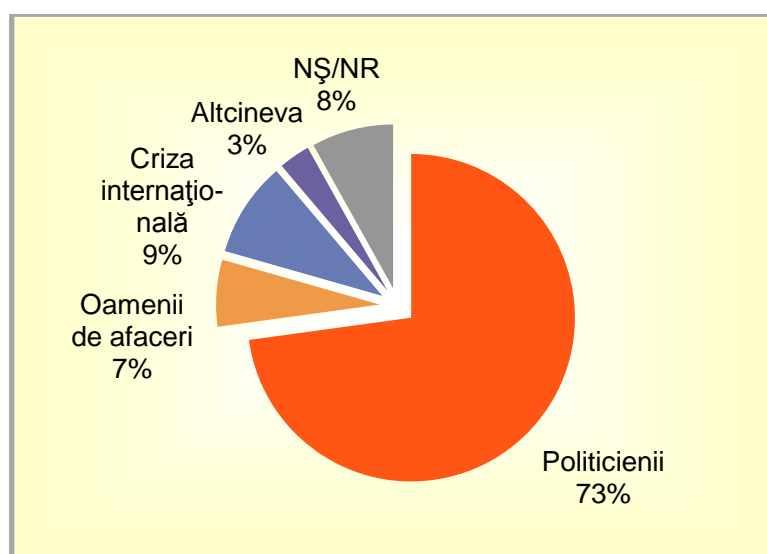
D15. Ați dori ca copiii sau nepoții Dumneavoastră să trăiască în Republica Moldova?



% pe rând din total eșantion 1109 respondenți

Variabila	Grup	Cu siguranță da	Mai degrabă că da	Este greu de spus	Mai degrabă că nu	Cu siguranță nu	NR
Sex	Masculin	43,5	24,9	15,3	9,1	3,8	3,2
	Feminin	36,3	24,0	18,2	11,6	4,2	5,6
Vîrstă	18-29 ani	31,9	22,3	20,6	15,3	5,4	4,5
	30-44 ani	30,2	28,4	19,3	11,8	5,8	4,6
	45-59 ani	48,0	23,2	16,5	6,6	2,5	3,3
	Peste 60 ani	49,4	23,7	10,3	8,3	2,4	5,8
Educație	Studii medii incomplete	43,0	23,4	10,4	9,8	3,0	10,3
	Șc. generală sau profesională	40,7	25,5	18,2	7,5	3,9	4,2
	Liceu/Șc. postliceală/Colegiu	42,9	25,4	13,7	10,9	3,3	3,9
	Studii superioare	35,0	22,5	20,8	14,8	5,5	1,5
Ocupație	Întreprinzător particular	37,3	21,5	17,3	11,7	6,3	5,9
	Salariat	38,8	20,5	17,8	14,0	4,4	4,6
	Temporar nu lucrez	30,6	30,0	18,7	11,9	4,8	4,0
	Nu lucrez	46,8	24,6	13,9	6,7	3,0	5,0
Naționalitate	Moldovean/Român	43,3	24,5	16,0	9,0	3,2	4,0
	Rus	16,8	35,2	24,6	4,2	15,3	4,0
	Ucrainean	38,3	19,5	18,0	16,4	3,2	4,5
	Alta	18,3	20,2	17,7	30,0	3,2	10,5
Grup de venit per gospodărie	Sub 500 lei	40,2	31,5	15,1	5,9	3,6	3,7
	Între 501-1000 lei	47,7	23,1	13,4	7,9	2,2	5,7
	Între 1001-3000 lei	44,3	22,9	15,2	10,4	3,3	3,9
	Peste 3000 lei	30,8	25,7	19,5	15,9	5,2	2,8
Mediu rezidență	Municipiu	23,5	25,1	24,1	16,7	6,6	4,1
	Oraș > 15.000 locuitori	39,7	18,5	20,1	13,9	7,0	0,7
	Oraș < 15.000 locuitori	42,3	26,4	12,4	12,3	5,0	1,5
	Rural	46,1	25,2	13,7	6,9	2,2	5,9
TOTAL		39,6	24,4	16,9	10,5	4,0	4,5

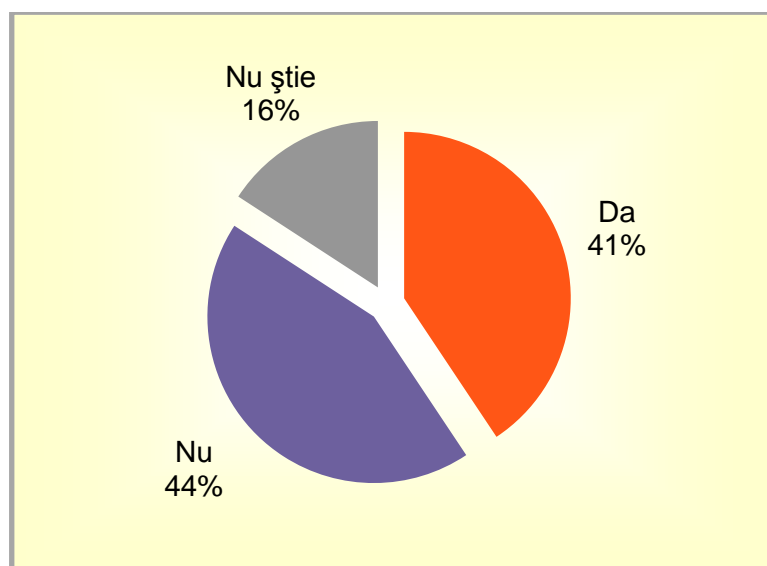
D16. Cine considerați că este răspunzător pentru actuala situație din Rep. Moldova?



% pe rând din total eșantion 1109 respondenți

Variabila	Grup	Politicienii	Oamenii de afaceri	Criza internațională	Altceineva	NȘ/NR
Sex	Masculin	78,8	6,1	6,4	3,1	5,7
	Feminin	67,9	7,0	11,9	3,1	10,1
Vîrstă	18-29 ani	71,2	4,5	11,5	3,3	9,5
	30-44 ani	72,9	7,5	10,0	4,3	5,4
	45-59 ani	76,5	7,1	7,6	2,4	6,4
	Peste 60 ani	70,5	7,3	8,2	2,4	11,6
Educație	Studii medii incomplete	63,1	6,2	11,7	4,7	14,4
	Șc. generală sau profesională	76,2	7,0	6,8	2,5	7,5
	Liceu/Șc. postliceală/Colegiu	72,9	4,1	12,5	4,0	6,5
	Studii superioare	75,7	7,0	8,8	2,7	5,9
Ocupație	Întreprinzător particular	82,8	5,9	5,8	2,7	2,8
	Salariat	73,9	6,1	9,1	4,3	6,5
	Temporar nu lucrez	71,2	7,8	9,6	3,2	8,3
	Nu lucrez	72,5	6,1	9,3	1,9	10,1
Naționalitate	Moldovean/Român	73,4	6,2	9,0	3,6	7,8
	Rus	77,0	8,1	6,9	2,6	5,4
	Ucrainean	69,7	6,9	7,8	1,1	14,4
	Alta	67,0	10,0	16,6	0,0	6,4
Grup de venit per gospodărie	Sub 500 lei	73,6	5,7	12,3	2,4	6,0
	Între 501-1000 lei	71,1	6,8	8,1	1,4	12,6
	Între 1001-3000 lei	71,5	6,5	11,9	3,2	6,9
	Peste 3000 lei	71,3	9,6	4,9	6,5	7,7
Mediu rezidență	Municipiu	75,4	8,1	6,4	1,5	8,6
	Oraș > 15.000 locuitori	78,7	4,6	5,9	5,1	5,7
	Oraș < 15.000 locuitori	69,0	7,0	9,5	5,3	9,2
	Rural	71,1	6,3	11,3	3,1	8,2
TOTAL		72,9	6,6	9,4	3,1	8,1

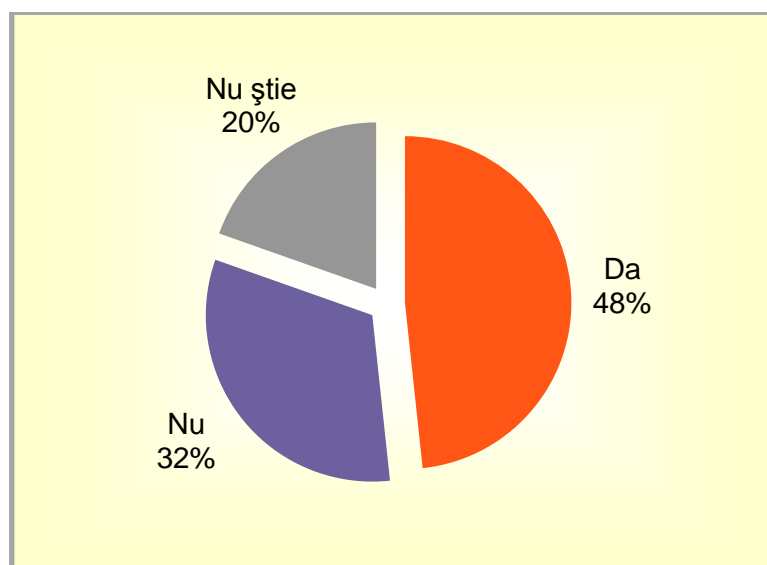
D17. Cum considerați, oamenii de afaceri ar trebui sau nu să se implice în politică?



% pe rând din total eșantion 1109 respondenți

Variabila	Grup	Da	Nu	NȘ/NR
<u>Sex</u>	Masculin	40,6	47,0	12,5
	Feminin	40,7	40,6	18,7
<u>Vîrstă</u>	18-29 ani	42,5	40,1	17,3
	30-44 ani	39,5	47,0	13,5
	45-59 ani	45,1	44,0	10,9
	Peste 60 ani	34,5	42,8	22,7
<u>Educație</u>	Studii medii incomplete	37,7	35,8	26,5
	Șc. generală sau profesională	40,4	45,4	14,3
	Liceu/Șc. postliceală/Colegiu	38,9	46,8	14,2
	Studii superioare	44,1	44,0	11,9
<u>Ocupație</u>	Întreprinzător particular	41,1	56,1	2,8
	Salariat	41,5	47,1	11,4
	Temporar nu lucrez	43,0	41,3	15,7
	Nu lucrez	38,7	40,7	20,5
<u>Nationalitate</u>	Moldovean/Român	43,3	41,0	15,7
	Rus	32,7	50,9	16,5
	Ucrainean	21,1	63,1	15,8
	Alta	41,7	43,6	14,7
<u>Grup de venit per gospodărie</u>	Sub 500 lei	45,2	36,1	18,7
	Între 501-1000 lei	35,4	41,4	23,3
	Între 1001-3000 lei	43,6	42,0	14,4
	Peste 3000 lei	45,4	44,2	10,4
<u>Mediu rezidență</u>	Municipiu	35,6	50,9	13,4
	Oraș > 15.000 locuitori	37,8	46,7	15,5
	Oraș < 15.000 locuitori	45,7	46,1	8,3
	Rural	42,8	39,4	17,8
TOTAL		40,6	43,5	15,8

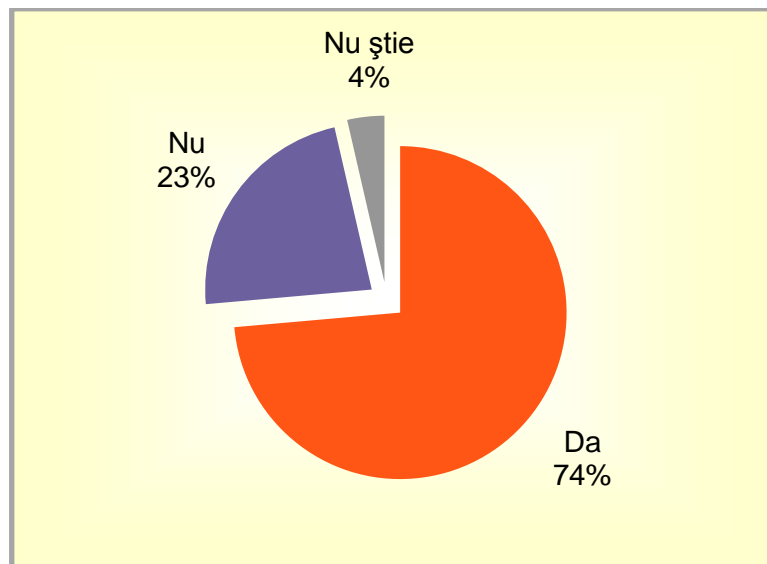
D18. Cum considerați, un om de afaceri poate reuși în politică?



% pe rând din total eșantion 1109 respondenți

Variabila	Grup	Da	Nu	NȘ/NR
<u>Sex</u>	Masculin	50,0	34,2	15,8
	Feminin	46,9	30,3	22,8
<u>Vîrstă</u>	18-29 ani	51,2	28,1	20,7
	30-44 ani	52,2	30,6	17,1
	45-59 ani	50,9	35,5	13,6
	Peste 60 ani	37,3	34,2	28,5
<u>Educație</u>	Studii medii incomplete	43,0	28,4	28,6
	Șc. generală sau profesională	45,6	35,9	18,4
	Liceu/Șc. postliceală/Colegiu	52,5	28,9	18,6
	Studii superioare	53,0	30,6	16,4
<u>Ocupație</u>	Întreprinzător particular	52,9	35,0	12,1
	Salariat	53,9	31,6	14,5
	Temporar nu lucrez	49,5	31,6	19,0
	Nu lucrez	42,6	32,7	24,7
<u>Naționalitate</u>	Moldovean/Român	49,9	30,6	19,5
	Rus	42,4	38,1	19,5
	Ucrainean	27,8	48,2	24,0
	Alta	62,3	24,0	13,7
<u>Grup de venit per gospodărie</u>	Sub 500 lei	46,1	30,8	23,2
	Între 501-1000 lei	39,1	33,4	27,5
	Între 1001-3000 lei	51,6	31,2	17,2
	Peste 3000 lei	57,1	29,9	13,1
<u>Mediu rezidențial</u>	Municipiu	52,4	29,8	17,9
	Oraș > 15.000 locuitori	44,6	34,5	20,9
	Oraș < 15.000 locuitori	47,3	41,8	10,8
	Rural	47,5	31,4	21,1
TOTAL		48,3	32,1	19,6

D19. Ați auzit despre plecarea dlui. Igor Dodon, împreună cu alți doi deputați, din rîndurile PCRM?



% pe rînd din total eșantion 1109 respondenți

Variabila	Grup	Da	Nu	NS/NR
Sex	Masculin	75,5	20,7	3,8
	Feminin	71,9	24,6	3,5
Vîrstă	18-29 ani	64,9	31,0	4,1
	30-44 ani	75,7	20,1	4,2
	45-59 ani	80,9	16,7	2,4
	Peste 60 ani	72,1	24,1	3,8
Educație	Studii medii incomplete	58,6	36,1	5,3
	Șc. generală sau profesională	72,4	22,8	4,8
	Liceu/Șc. postliceală/Colegiu	83,2	14,1	2,7
	Studii superioare	80,0	19,2	0,8
Ocupație	Întreprinzător particular	78,6	21,4	0,0
	Salariat	78,3	18,2	3,6
	Temporar nu lucrez	67,4	28,1	4,6
	Nu lucrez	72,9	23,8	3,3
Naționalitate	Moldovean/Român	73,9	22,2	3,9
	Rus	72,9	21,3	5,8
	Ucrainean	71,2	27,0	1,8
	Alta	75,2	24,8	0,0
Grup de venit per gospodărie	Sub 500 lei	73,7	26,3	0,0
	Între 501-1000 lei	71,6	23,0	5,4
	Între 1001-3000 lei	72,2	24,0	3,8
	Peste 3000 lei	77,6	19,4	3,0
Mediu rezidență	Municipiu	77,5	19,4	3,2
	Oraș > 15.000 locuitori	75,2	23,1	1,7
	Oraș < 15.000 locuitori	81,5	16,0	2,4
	Rural	70,7	25,0	4,3
TOTAL		73,6	22,8	3,6

D20. Dvs. cum credeți, plecarea din PCRM mai degrabă...?

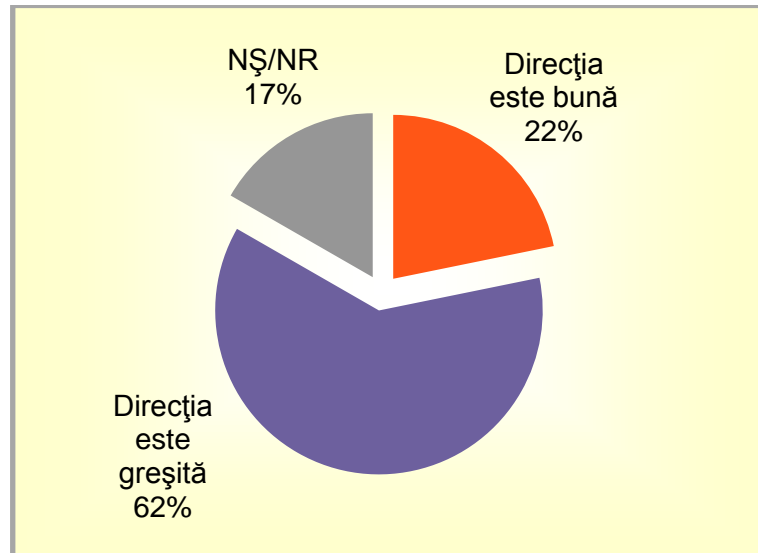
	Count	Procent
A însemnat o pierdere considerabilă pentru PCRM	149	18,3
Va însemna un succes politic pe viitor pentru Igor Dodon	193	23,7
A fost o greșeală din partea lui Igor Dodon să părăsească PCRM	295	36,2
NȘ/NR	178	21,9
Total	816	100,0

% pe rând din cei care au declarat că au auzit despre plecarea lui Igor Dodon din PCRM 816 respondenți

Variabila	Grup	A însemnat o pierdere considerabilă pentru PCRM	Va însemna un succes politic pe viitor pentru Igor Dodon	A fost o greșeală din partea lui Igor Dodon să părăsească PCRM	NȘ/NR
Sex	Masculin	21,0	22,3	37,3	19,4
	Feminin	15,9	24,9	35,1	24,1
Vîrstă	18-29 ani	19,2	21,6	35,7	23,5
	30-44 ani	19,2	28,2	32,8	19,8
	45-59 ani	17,3	23,4	38,0	21,3
	Peste 60 ani	17,7	20,6	38,3	23,4
Educație	Studii medii incomplete	18,2	24,2	28,3	29,3
	Șc. generală sau profesională	19,3	17,4	43,0	20,3
	Liceu/Șc. postliceală/Colegiu	15,4	30,6	30,5	23,4
	Studii superioare	18,9	28,0	33,8	19,4
Ocupație	Întreprinzător particular	18,4	21,9	29,7	29,9
	Salariat	19,0	24,1	36,7	20,2
	Temporar nu lucrez	19,9	25,3	34,5	20,3
	Nu lucrez	16,2	22,7	38,0	23,1
Naționalitate	Moldovean/Român	18,7	26,1	34,0	21,2
	Rus	5,3	20,6	57,6	16,5
	Ucrainean	21,8	7,5	37,1	33,5
	Alta	23,2	15,4	42,0	19,4
Grup de venit per gospodărie	Sub 500 lei	20,5	21,0	37,5	21,0
	Între 501-1000 lei	17,9	22,6	35,9	23,6
	Între 1001-3000 lei	19,0	25,0	34,6	21,4
	Peste 3000 lei	22,2	31,5	27,3	19,0
Mediu rezidență	Municipiu	14,2	25,4	37,7	22,6
	Oraș > 15.000 locuitori	22,2	23,7	35,3	18,9
	Oraș < 15.000 locuitori	14,6	17,9	42,6	24,8
	Rural	19,8	23,7	34,8	21,8
TOTAL		18,3	23,7	36,2	21,9



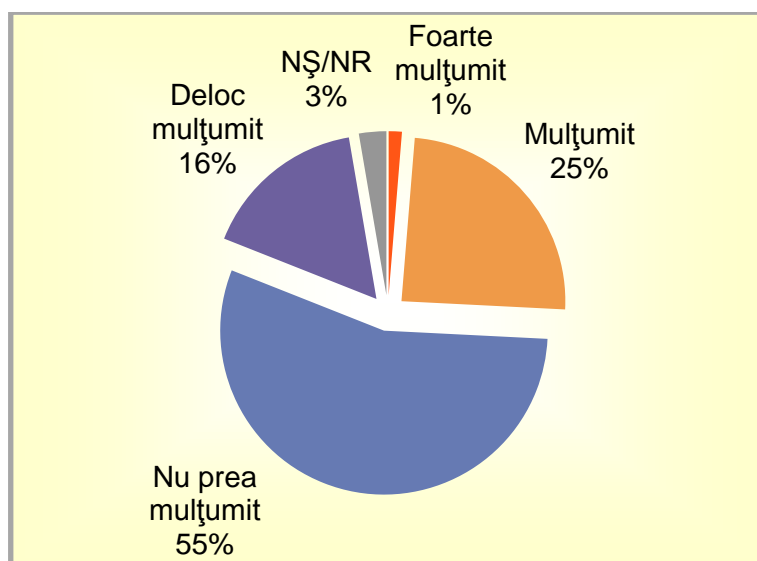
Q1. În general, cînd vă gîndiți la felul în care merg lucrurile în Rep. Moldova, credeți că ele se îndreaptă într-o direcție bună sau într-o direcție greșită ?



% pe rînd din total eșantion 1109 respondenți

Variabila	Grup	Direcția este bună	Direcția este greșită	NȘ/NR
Sex	Masculin	22,2	61,7	16,1
	Feminin	21,4	61,3	17,2
Vîrstă	18-29 ani	25,6	57,4	17,0
	30-44 ani	23,5	57,6	18,9
	45-59 ani	20,0	64,3	15,7
	Peste 60 ani	17,6	67,3	15,1
Educație	Studii medii incomplete	24,9	57,9	17,2
	Șc. generală sau profesională	14,4	67,7	17,9
	Liceu/Șc. postliceală/Colegiu	27,9	55,4	16,7
	Studii superioare	28,7	57,4	13,9
Ocupație	Întreprinzător particular	27,2	51,8	21,0
	Salariat	23,4	62,4	14,2
	Temporar nu lucrez	23,0	59,9	17,1
	Nu lucrez	19,4	62,8	17,8
Naționalitate	Moldovean/Român	25,5	57,3	17,2
	Rus	8,6	79,8	11,6
	Ucrainean	6,1	75,2	18,7
	Alta	8,4	78,9	12,7
Grup de venit per gospodărie	Sub 500 lei	20,6	69,9	9,5
	Între 501-1000 lei	20,7	65,0	14,3
	Între 1001-3000 lei	23,7	60,3	16,0
	Peste 3000 lei	21,7	61,9	16,4
Mediu rezidențial	Municipiu	25,5	60,1	14,5
	Oraș > 15.000 locuitori	19,6	68,7	11,6
	Oraș < 15.000 locuitori	17,8	77,3	4,9
	Rural	21,2	58,7	20,2
TOTAL		21,8	61,5	16,7

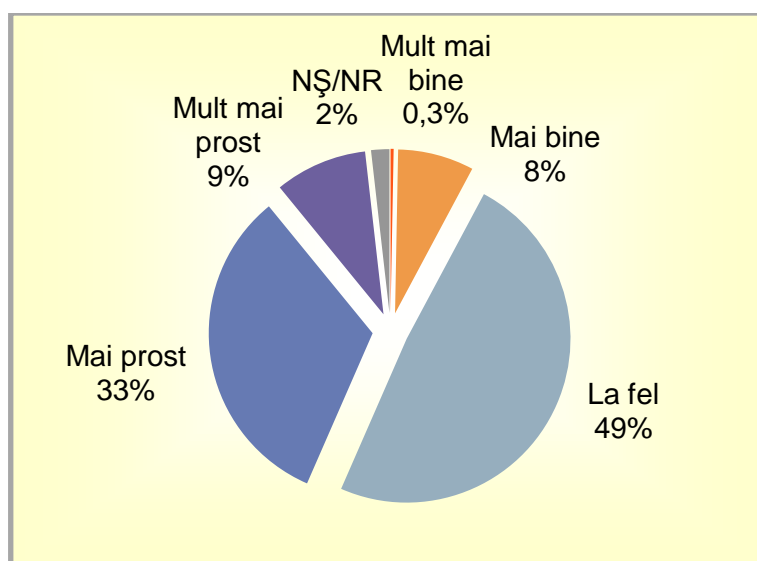
Q2. Cît de mulțumit sau nemulțumit sunteți de felul în care trăiți?



% pe rînd din total eșantion 1109 respondenți

Variabila	Grup	Foarte mulțumit	Mulțumit	Nu prea mulțumit	Deloc mulțumit	NȘ/NR
Sex	Masculin	1,8	27,3	54,0	14,1	2,7
	Feminin	0,8	22,1	56,3	18,1	2,7
Vîrstă	18-29 ani	0,8	31,9	53,6	11,2	2,5
	30-44 ani	2,8	23,9	56,5	12,9	3,9
	45-59 ani	0,7	20,3	61,0	16,8	1,3
	Peste 60 ani	0,7	22,1	48,7	25,5	3,1
Educație	Studii medii incomplete	0,5	26,9	52,2	16,2	4,2
	Șc. generală sau profesională	1,1	20,0	56,4	19,4	3,1
	Liceu/Șc. postliceală/Colegiu	2,5	29,5	53,7	13,2	1,1
	Studii superioare	1,4	27,6	56,1	13,2	1,7
Ocupație	Întreprinzător particular	8,8	17,4	58,4	8,8	6,6
	Salariat	1,4	26,5	56,9	12,9	2,3
	Temporar nu lucrez	0,8	28,0	55,5	13,0	2,7
	Nu lucrez	0,7	21,8	52,8	22,0	2,8
Naționalitate	Moldovean/Român	1,3	27,4	55,3	13,4	2,6
	Rus	2,3	15,2	40,8	37,8	3,9
	Ucrainean	0,0	16,2	55,0	27,9	0,9
	Alta	1,9	8,2	73,6	13,3	3,0
Grup de venit per gospodărie	Sub 500 lei	1,1	23,2	47,5	25,0	3,2
	Între 501-1000 lei	1,4	20,4	55,6	20,9	1,7
	Între 1001-3000 lei	1,2	21,8	58,3	16,1	2,7
	Peste 3000 lei	1,0	31,6	54,5	9,9	2,9
Mediu rezidență	Municipiu	1,9	23,2	55,0	17,1	2,7
	Oraș > 15.000 locuitori	1,5	28,2	47,6	19,5	3,2
	Oraș < 15.000 locuitori	0,0	18,5	53,7	26,3	1,6
	Rural	1,1	25,0	57,2	14,0	2,7
TOTAL		1,3	24,5	55,2	16,3	2,7

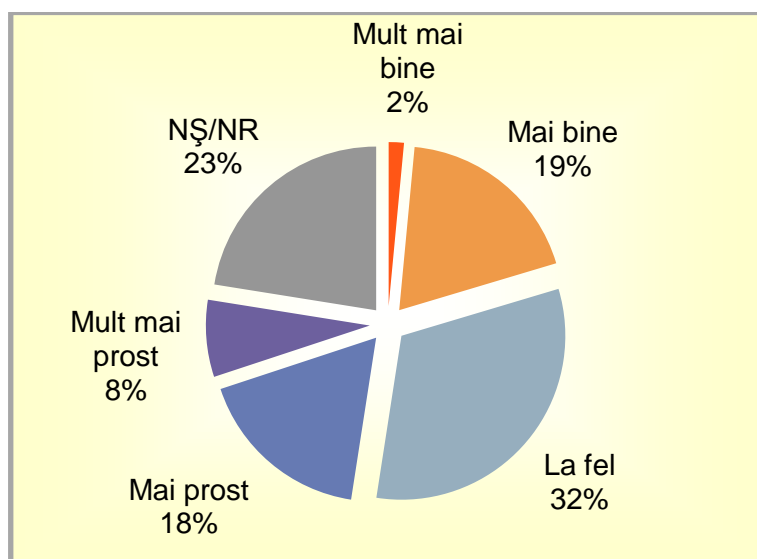
Q3. Cum trăiți acum față de anul trecut?



% pe rând din total eșantion 1109 respondenți

Variabila	Grup	Mult mai bine	Mai bine	La fel	Mai prost	Mult mai prost	NȘ/NR
Sex	Masculin	0,2	10,3	46,6	31,4	9,4	2,0
	Feminin	0,4	5,2	50,5	33,4	8,8	1,7
Vîrstă	18-29 ani	0,4	10,8	50,0	30,1	6,6	2,0
	30-44 ani	0,4	9,2	54,2	25,9	7,8	2,5
	45-59 ani	0,4	4,9	50,6	34,9	7,8	1,4
	Peste 60 ani	0,0	5,2	38,6	40,0	14,8	1,4
Educație	Studii medii incomplete	0,0	7,3	44,9	37,3	10,2	0,4
	Șc. generală sau profesională	0,2	5,3	45,7	33,6	12,3	2,9
	Liceu/Șc. postliceală/Colegiu	0,7	10,3	53,4	29,2	4,5	2,0
	Studii superioare	0,4	9,6	54,3	28,8	5,8	1,2
Ocupație	Întreprinzător particular	0,0	5,6	60,0	29,0	5,4	0,0
	Salariat	0,0	9,3	49,5	30,0	9,2	2,0
	Temporar nu lucrez	1,2	9,3	54,5	26,4	5,9	2,8
	Nu lucrez	0,0	4,9	42,9	39,2	11,8	1,1
Naționalitate	Moldovean/Român	0,4	7,9	51,4	30,0	8,6	1,7
	Rus	0,0	12,5	36,0	31,1	16,8	3,6
	Ucrainean	0,0	4,1	35,0	49,4	9,2	2,4
	Alta	0,0	1,6	48,1	42,7	7,6	0,0
Grup de venit per gospodărie	Sub 500 lei	1,1	4,5	42,9	35,2	16,3	0,0
	Între 501-1000 lei	0,5	5,7	45,4	38,3	10,0	0,0
	Între 1001-3000 lei	0,3	5,0	51,1	33,4	8,1	2,1
	Peste 3000 lei	0,0	11,9	49,6	28,6	6,4	3,4
Mediu rezidență	Municipiu	0,4	8,5	54,9	25,9	8,7	1,6
	Oraș > 15.000 locuitori	0,0	5,6	44,8	36,3	11,0	2,3
	Oraș < 15.000 locuitori	1,5	11,1	39,5	34,5	9,7	3,7
	Rural	0,2	7,1	48,1	34,2	8,8	1,6
TOTAL		0,3	7,5	48,7	32,5	9,1	1,8

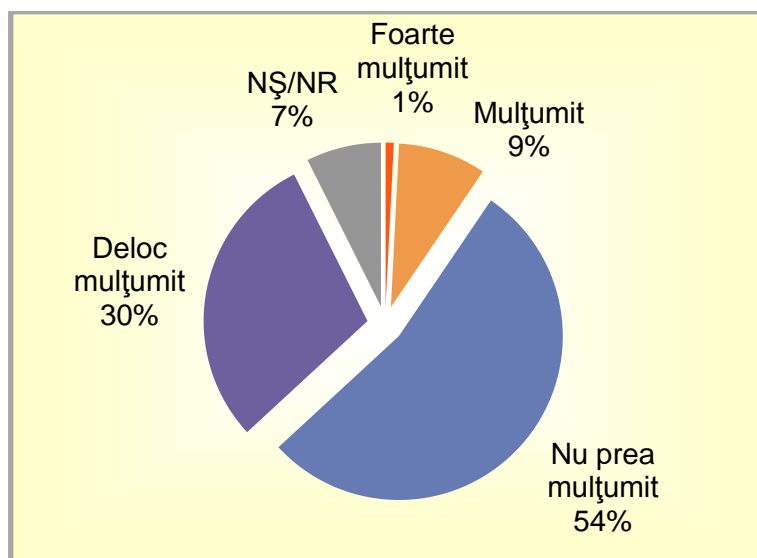
Q4. Cum credeți că veți trăi peste un an?



% pe rând din total eșantion 1109 respondenți

Variabila	Grup	Mult mai bine	Mai bine	La fel	Mai prost	Mult mai prost	NȘ/NR
Sex	Masculin	1,9	19,7	32,1	15,4	8,6	22,3
	Feminin	1,2	18,1	32,1	19,3	6,7	22,6
Vîrstă	18-29 ani	2,5	27,7	31,8	15,2	5,4	17,3
	30-44 ani	1,4	19,3	33,4	14,9	5,3	25,7
	45-59 ani	1,7	16,6	34,3	16,8	8,1	22,5
	Peste 60 ani	0,3	11,0	28,2	23,8	12,1	24,5
Educație	Studii medii incomplete	1,5	10,9	39,7	17,5	8,3	22,0
	Șc. generală sau profesională	1,7	16,6	29,6	17,9	8,7	25,6
	Liceu/Șc. postliceală/Colegiu	0,6	21,8	33,5	16,2	7,0	21,0
	Studii superioare	2,0	26,1	31,2	17,1	5,2	18,3
Ocupație	Întreprinzător particular	2,8	18,8	27,9	17,9	5,3	27,3
	Salariat	2,4	18,2	32,7	21,0	6,8	19,1
	Temporar nu lucrez	1,7	24,2	34,2	12,5	5,5	21,9
	Nu lucrez	0,6	15,9	30,0	18,0	10,1	25,4
Naționalitate	Moldovean/Român	1,7	20,5	34,7	16,4	6,4	20,3
	Rus	1,5	17,6	22,4	18,8	13,6	26,2
	Ucrainean	0,9	13,2	16,8	22,2	8,8	38,1
	Alta	0,0	6,8	32,5	23,3	13,4	24,0
Grup de venit per gospodărie	Sub 500 lei	3,5	17,0	31,9	16,8	10,7	20,1
	Între 501-1000 lei	1,4	15,0	33,2	16,9	9,3	24,1
	Între 1001-3000 lei	0,5	15,7	33,6	18,3	7,5	24,3
	Peste 3000 lei	2,1	24,8	29,3	19,0	4,3	20,5
Mediu rezidență	Municipiu	0,4	25,8	31,4	19,2	4,4	18,7
	Oraș > 15.000 locuitori	4,1	16,9	31,2	21,4	8,1	18,3
	Oraș < 15.000 locuitori	0,0	16,5	25,3	9,6	14,9	33,6
	Rural	1,6	16,6	33,4	16,8	7,9	23,6
TOTAL		1,5	18,9	32,1	17,5	7,6	22,5

Q5. Cît de mulțumit sau nemulțumit sunteți de situația economică de acum din Republica Moldova?



% pe rînd din total eșantion 1109 respondenți

Variabila	Grup	Foarte mulțumit	Mulțumit	Nu prea mulțumit	Deloc mulțumit	NȘ/NR
Sex	Masculin	0,8	10,9	54,0	27,4	6,9
	Feminin	0,8	6,8	53,4	31,2	7,8
Vîrstă	18-29 ani	1,2	11,6	51,6	27,3	8,3
	30-44 ani	1,1	10,7	54,7	26,8	6,8
	45-59 ani	0,7	5,2	56,1	33,3	4,7
	Peste 60 ani	0,3	7,3	51,7	30,3	10,3
Educație	Studii medii incomplete	0,0	6,4	59,2	24,4	10,0
	Șc. generală sau profesională	1,9	9,9	47,9	32,4	8,0
	Liceu/Șc. postliceală/Colegiu	0,0	10,4	57,3	25,3	7,0
	Studii superioare	0,3	7,4	56,4	31,1	4,8
Ocupație	Întreprinzător particular	0,0	3,3	73,4	20,5	2,8
	Salariat	2,0	9,4	52,3	30,4	6,0
	Temporar nu lucrez	0,4	9,7	55,6	28,7	5,7
	Nu lucrez	0,3	7,5	52,0	29,8	10,4
Naționalitate	Moldovean/Român	0,9	10,4	54,9	26,1	7,7
	Rus	1,1	3,9	41,4	48,5	5,1
	Ucrainean	0,0	1,2	51,4	36,9	10,5
	Alta	0,0	1,9	55,3	41,3	1,5
Grup de venit per gospodărie	Sub 500 lei	0,0	11,7	48,7	32,5	7,1
	Între 501-1000 lei	0,0	6,6	59,3	26,2	7,9
	Între 1001-3000 lei	0,8	9,4	52,6	28,8	8,4
	Peste 3000 lei	2,4	9,0	55,6	27,9	5,1
Mediu rezidență	Municipiu	1,5	3,9	52,1	36,4	6,1
	Oraș > 15.000 locuitori	0,0	12,6	55,1	24,1	8,2
	Oraș < 15.000 locuitori	4,4	2,9	47,0	38,4	7,3
	Rural	0,3	10,5	54,8	26,6	7,7
TOTAL		0,8	8,7	53,7	29,5	7,4

Q6. Aș vrea să vă citesc o listă a unor partide și formațiuni politice și să-mi spuneți dacă ați auzit sau nu de ele. (% din total eșantion 1109 respondenți)

Q6.1. Doar pentru cei care au auzit de partidul(e) ..., aș vrea să îmi spuneți la fiecare dintre ele ce părere aveți despre partidul respectiv

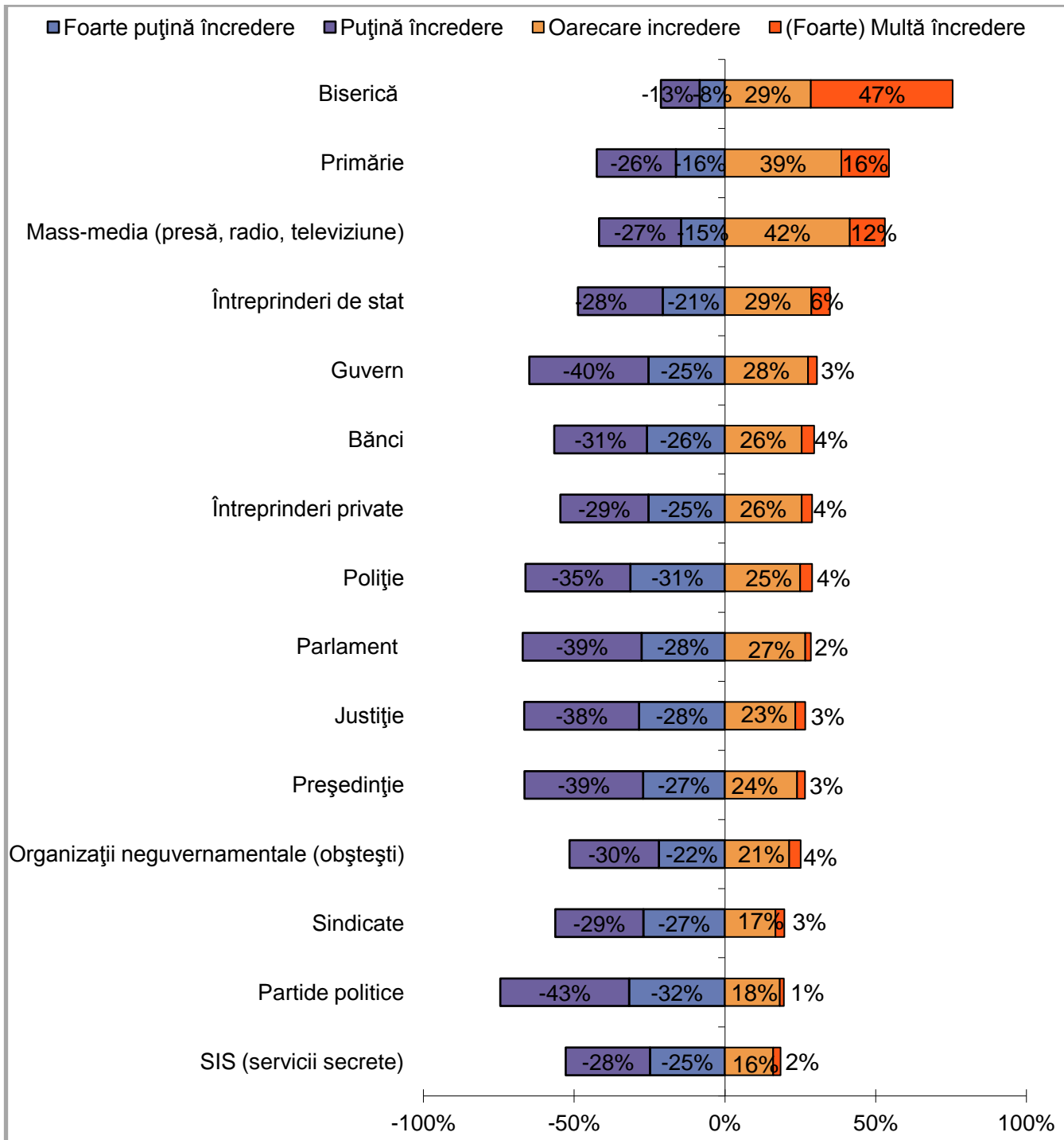
	Q6. Am auzit													Nu am nici o părere
	Q6.1 Vă rugăm să răspundeți pe o scală de la 1 la 10, unde 1 = "Părere foarte proastă", iar 10 = "Părere foarte bună". (Procente dintre cei care au declarat că au auzit despre formațiunea politică, sau partidul respectiv)													
Alianța pentru Integrare Europeană	90,1	17,0	6,4	6,6	6,3	13,9	8,3	6,2	6,9	3,4	5,9	9,3	17,0	
Partidul Comuniștilor din Republica Moldova	98,1	17,3	5,5	5,3	5,0	11,8	4,6	7,7	8,8	6,9	18,0	7,3	17,3	
Partidul Democrat din Moldova	95,7	14,7	7,4	7,2	7,5	15,9	9,1	8,4	6,8	4,0	5,7	9,0	14,7	
Partidul Liberal Democrat din Moldova	96,2	15,1	9,1	6,9	4,9	12,6	8,8	9,1	9,0	6,3	5,8	8,8	15,1	
Partidul Liberal	93,4	23,6	8,0	7,6	6,3	12,0	6,1	7,0	7,0	3,7	3,8	8,2	23,6	
Partidul Național Liberal	63,3	15,7	7,9	6,7	4,3	6,3	5,2	3,1	2,5	0,5	0,7	10,5	15,7	
Partidul Popular Creștin Democrat	72,6	21,8	7,6	6,8	6,8	7,7	5,4	2,5	0,9	0,3	1,0	11,9	21,8	
Partidul Social Democrat (Victor Șelin)	54,5	15,4	6,9	5,8	3,7	6,3	3,8	0,9	0,6	0,3	0,5	10,3	15,4	
Partidul Acțiunea Democratică (Mihai Godea)	48,2	15,2	5,4	4,1	3,4	4,0	2,8	1,8	0,7	0,5	0,5	9,8	15,2	
Partidul Socialiștilor din Republica Moldova (Igor Dodon)	58,5	15,9	6,1	4,7	3,5	6,3	4,6	1,7	1,1	1,1	1,5	12,0	15,9	

Q7. Aș vrea să vă citesc o listă a unor personalități politice și să-mi spuneți dacă ați auzit sau nu de ele (% din total eșantion 1109 respondenți)

Q7.1. Doar pentru cei care au auzit de personalitatea politică ..., aș vrea să îmi spuneți la fiecare dintre ele ce părere aveți despre el/ea.

	Q7. Am auzit	Q7.1 Vă rugăm să răspundeți pe o scală de la 1 la 10, unde 1 = "Părere foarte proastă", iar 10 = "Părere foarte bună" (Procente dintre cei care au declarat că au auzit despre formațiunea politică, sau partidul respectiv)											Nu am nici o părere
Dorin Chirtoacă	94,0	15,2	5,6	6,2	6,1	11,0	8,0	8,6	9,4	5,7	9,4	8,8	15,2
Dumitru Diacov	77,7	14,8	8,7	9,3	7,7	11,0	5,2	4,7	2,4	1,5	1,5	10,8	14,8
Igor Dodon	92,9	19,5	8,5	7,9	7,3	12,6	8,2	6,9	5,6	2,9	2,8	10,8	19,5
Vlad Filat	97,2	15,6	6,2	4,6	4,9	13,2	10,3	10,0	9,4	7,9	9,2	5,9	15,6
Mihai Ghimpu	96,9	29,5	9,7	8,3	6,0	10,1	6,3	6,4	5,8	3,1	4,9	6,9	29,5
Mihai Godea	61,1	15,4	7,1	5,8	4,3	7,2	3,9	2,8	2,2	1,4	1,1	10,0	15,4
Marian Lupu	97,5	14,6	6,6	5,1	7,5	14,0	9,7	9,0	10,3	6,4	7,6	6,8	14,6
Iurie Roșca	77,4	25,5	8,3	6,6	5,6	8,3	5,2	3,0	2,6	1,3	1,2	9,9	25,5
Vlad Plahotniuc	83,5	29,2	11,6	7,6	4,6	9,1	4,1	2,5	2,1	0,8	1,5	10,5	29,2
Valeriu Streleț	41,4	12,2	5,7	2,7	2,8	3,6	2,1	1,7	0,8	0,5	0,7	8,7	12,2
Vladimir Voronin	97,7	20,0	5,5	4,1	4,8	10,9	6,0	6,4	8,1	9,2	17,3	5,4	20,0
Alexandru Tănase	54,1	13,6	4,9	3,3	3,2	6,5	2,8	2,2	2,1	1,3	3,3	10,9	13,6

Q8. Vă rog să îmi spuneți cât de multă încredere aveți în fiecare următoarele instituții din Republica Moldova?



% pe rînd din total eșantion 1109 respondenți pentru „(foarte) multă încredere” și „oarecare încredere”

Variabila	Grup	Guvern	Parlament	Președinție	Justiție	Biserică	Primărie	Partide politice
<u>Sex</u>	Masculin	28,8	28,5	27,7	26,9	72,2	55,5	18,8
	Feminin	32,1	28,8	25,7	26,5	78,4	53,8	20,2
<u>Vîrstă</u>	18-29 ani	30,1	30,6	27,7	28,6	73,6	53,4	19,8
	30-44 ani	30,0	30,3	25,6	22,8	72,0	52,0	16,4
	45-59 ani	29,2	24,6	26,5	29,3	80,0	57,1	21,2
	Peste 60 ani	33,5	29,3	26,6	25,8	76,5	55,9	21,0
<u>Educație</u>	Studii medii incomplete	39,6	36,8	35,4	32,6	82,6	64,3	22,6
	Șc. generală sau profesională	26,4	25,2	24,8	27,2	74,3	52,3	17,6
	Liceu/Șc. postliceală/Colegiu	29,7	30,1	27,1	22,0	79,4	54,4	23,1
	Studii superioare	30,9	27,0	23,4	24,5	70,2	51,9	18,9
<u>Ocupație</u>	Întreprinzător particular	29,8	17,9	20,9	32,7	67,4	59,2	26,4
	Salariat	30,5	30,8	27,0	22,2	75,3	50,4	18,5
	Temporar nu lucrez	27,9	26,4	26,9	29,4	73,6	55,1	17,1
	Nu lucrez	32,1	29,0	26,3	27,7	77,1	58,0	22,1
<u>Naționalitate</u>	Moldovean/Român	33,9	32,1	29,7	28,3	77,0	54,8	21,2
	Rus	21,9	18,4	14,5	24,8	69,7	45,0	22,4
	Ucrainean	16,0	16,1	17,1	20,2	75,4	58,0	11,1
	Alta	16,2	12,8	12,7	15,9	64,1	55,2	7,7
<u>Grup de venit per gospodărie</u>	Sub 500 lei	38,9	35,7	30,5	36,6	82,1	57,9	26,1
	Între 501-1000 lei	30,7	30,5	26,9	24,9	79,5	57,5	22,6
	Între 1001-3000 lei	32,8	30,0	26,0	25,3	77,0	57,7	19,3
	Peste 3000 lei	27,2	26,2	29,4	30,1	68,6	43,8	17,1
<u>Mediu rezidentă</u>	Municipiu	29,0	28,9	24,2	25,1	71,5	37,1	17,2
	Oraș > 15.000 locuitori	23,8	19,0	19,4	22,1	63,9	43,8	13,0
	Oraș < 15.000 locuitori	30,8	29,4	21,3	19,6	73,2	64,6	20,6
	Rural	32,7	30,5	29,8	29,1	80,0	63,0	21,9
TOTAL		30,6	28,6	26,6	26,7	75,5	54,6	19,6

% pe rînd din total eșantion 1 109 respondenți pentru „(foarte) multă încredere” și „oarecare încredere”
(continuare tabel)

Variabila	Grup	Poliție	Mass-media (presă, radio, televiziune)	Organizații neguvernamentale (obștești)	Sindicate	SIS (servicii secrete)	Bănci	întreprinderi de stat	întreprinderi private
<u>Sex</u>	Masculin	28,3	55,6	25,4	19,0	18,7	30,3	35,4	31,3
	Feminin	29,6	50,9	25,2	20,6	18,2	29,1	34,4	27,0
<u>Vîrstă</u>	18-29 ani	29,8	55,8	34,0	23,6	24,4	38,9	36,9	33,9
	30-44 ani	25,3	51,2	24,6	20,0	18,1	28,5	34,1	31,3
	45-59 ani	29,1	54,8	23,9	19,8	17,8	27,8	39,2	28,4
	Peste 60 ani	32,4	50,0	17,9	15,5	12,7	22,8	28,3	21,4
<u>Educație</u>	Studii medii incomplete	33,7	47,7	22,3	22,5	20,1	30,7	35,6	24,9
	Șc. generală sau profesională	29,8	51,0	22,0	16,5	16,0	28,0	34,2	26,3
	Liceu/Șc. postliceală/Colegiu	28,2	57,0	31,4	17,3	14,6	27,6	40,1	32,9
	Studii superioare	24,4	58,9	30,2	24,8	24,3	33,1	32,9	33,0
<u>Ocupație</u>	Întreprinzător particular	32,5	53,3	22,8	20,1	12,2	36,2	44,4	35,0
	Salariat	22,6	51,7	24,8	23,3	21,2	31,1	38,5	33,4
	Temporar nu lucrez	31,8	52,5	25,9	18,1	19,3	30,9	33,5	28,3
	Nu lucrez	32,3	55,2	25,2	17,6	15,1	26,7	32,8	25,6
<u>Naționalitate</u>	Moldovean/Român	29,0	55,4	26,2	19,6	18,1	29,4	35,0	29,9
	Rus	33,0	48,1	19,0	19,2	19,4	28,4	24,2	24,4
	Ucrainean	33,1	48,2	26,6	23,5	18,9	35,8	49,0	32,1
	Alta	19,5	35,4	19,7	17,9	21,3	27,5	27,3	18,0
<u>Grup de venit per gospodărie</u>	Sub 500 lei	30,3	47,6	19,8	18,9	21,3	25,8	31,2	29,1
	Între 501-1000 lei	32,7	46,6	22,8	17,3	15,7	23,7	32,3	20,2
	Între 1001-3000 lei	30,2	53,7	25,7	19,7	17,8	30,4	35,9	29,3
	Peste 3000 lei	25,0	58,0	30,9	22,8	23,8	32,2	39,8	34,7
<u>Mediu rezidență</u>	Municipiu	24,0	55,9	29,7	20,1	22,4	28,3	28,4	33,0
	Oraș > 15.000 locuitori	25,7	54,0	20,5	22,8	18,6	29,3	29,8	20,7
	Oraș < 15.000 locuitori	30,8	59,3	26,5	20,4	24,4	43,0	50,5	42,6
	Rural	31,7	51,0	24,3	19,0	16,0	28,7	36,8	27,5
TOTAL		29,0	53,1	25,3	19,8	18,4	29,7	34,9	29,0



Intenția de vot pentru alegerile parlamentare

Q9a. În varianta în care vor avea loc alegeri parlamentare anticipate, pe o scală de la 1 la 10, unde 1 înseamnă că alegerile parlamentare nu vă interesează deloc și 10 că sunteți foarte interesat de aceste alegeri, cât de interesat sunteți de alegerile parlamentare? (% din eșantion total 1109 respondenți)

1. Nu sunt deloc interesat	→	→	→	→	→	→	→	→	→	→	→	→	→	→	→	→	→	→	→	10. Sunt foarte interesat	NS/NR
5,3	1,7	2,8	2,9	9,8	8,2	11,5	13,8	13,9	28,1	2,1											

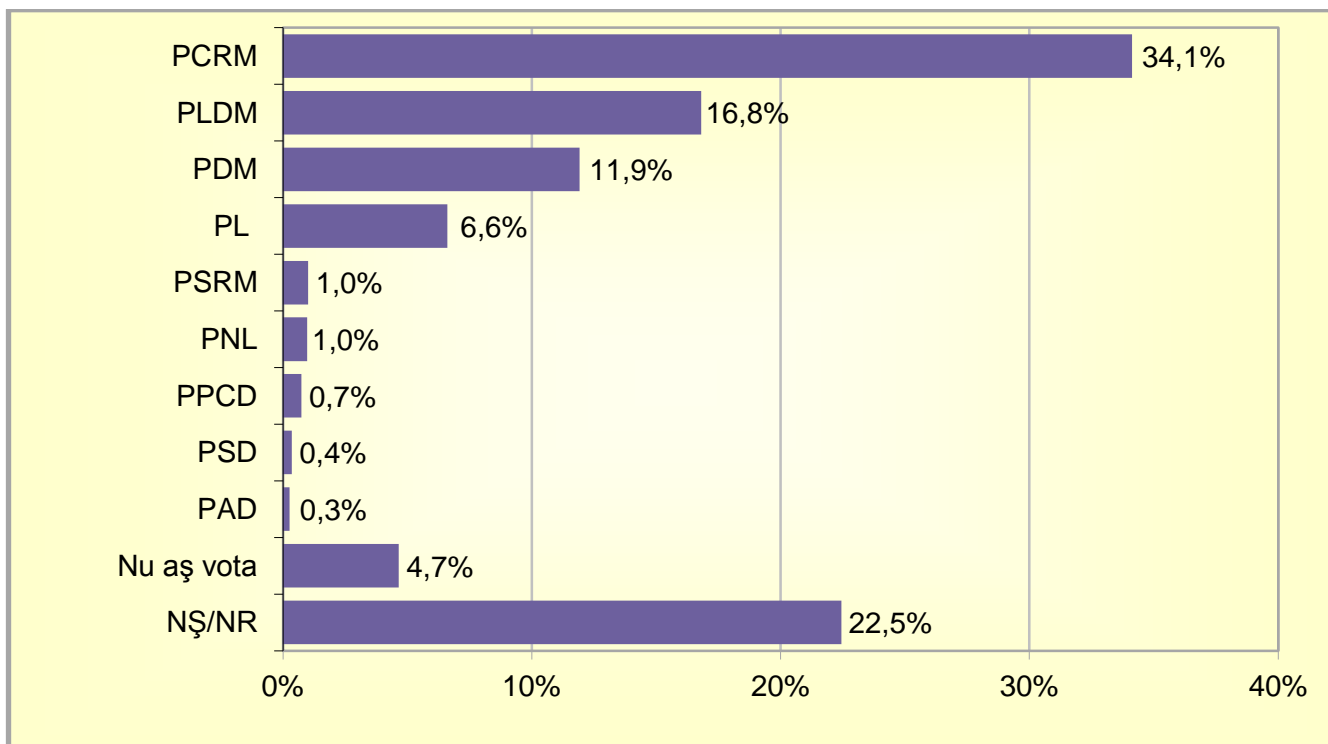
Q9b. În varianta în care vor avea loc alegeri parlamentare anticipate, pe o scală de la 1 la 10, unde 1 înseamnă că sigur nu vă veți prezenta la vot și 10 că sigur vă veți prezenta la vot, cât de sigur este că vă veți prezenta la vot dacă alegerile parlamentare ar avea loc duminică viitoare? (% din eșantion total 1109 respondenți)

1. Sigur nu mă voi prezenta la vot	→	→	→	→	→	→	→	→	→	→	→	→	→	→	→	→	→	→	→	10. Sigur mă voi prezenta la vot	NS/NR
5,3	0,8	1,4	1,4	6,5	5,9	5,8	8,7	16,4	45,2	2,8											

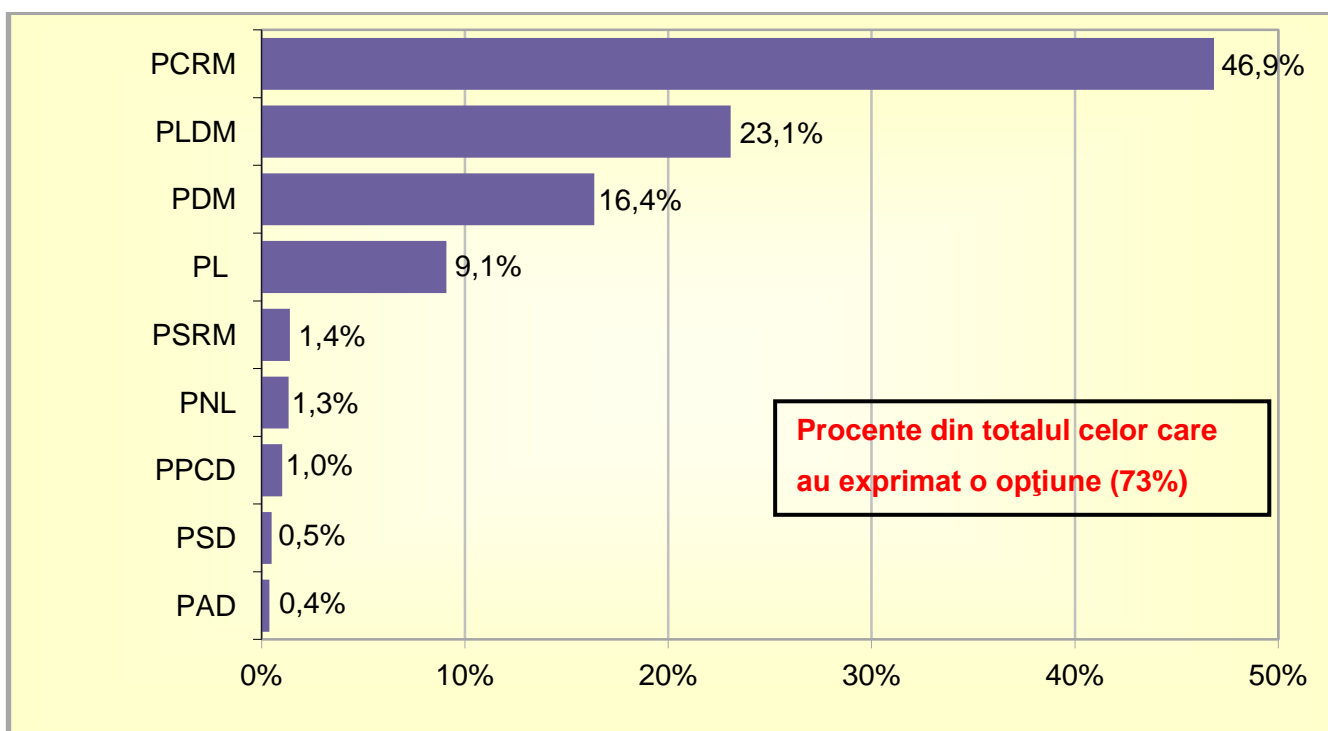
Valoarea medie pentru întrebările Q9a și Q9b

Variabila	Grup	Q9a. Interesat de alegeri	Q9b. Prezența la vot
Sex	Masculin	7,4	8,3
	Feminin	7,3	8,1
Vîrstă	18-29 ani	6,9	7,9
	30-44 ani	7,5	8,1
	45-59 ani	7,6	8,4
	Peste 60 ani	7,6	8,3
Educație	Studii medii incomplete	7,0	7,8
	Șc. generală sau profesională	7,4	8,1
	Liceu/Șc. postliceală/Colegiu	7,5	8,4
	Studii superioare	7,5	8,4
Ocupație	Întreprinzător particular	7,1	7,9
	Salariat	7,3	8,1
	Temporar nu lucrez	7,3	8,1
	Nu lucrez	7,6	8,3
Naționalitate	Moldovean/Român	7,5	8,3
	Rus	6,8	7,6
	Ucrainean	7,3	8,0
	Alta	6,5	7,8
Grup de venit per gospodărie	Sub 500 lei	8,1	8,7
	Între 501-1000 lei	7,9	8,4
	Între 1001-3000 lei	7,3	8,2
	Peste 3000 lei	6,9	7,9
Mediu rezidențial	Municipiu	6,9	7,8
	Oraș > 15.000 locuitori	7,5	8,1
	Oraș < 15.000 locuitori	7,9	8,4
	Rural	7,5	8,3
TOTAL		7,4	8,2

Q10. Dacă duminica viitoare s-ar organiza alegeri pentru Parlamentul Republicii Moldova cu ce partid (sau alianță de partide) intenționați să votați?



*Intenția de vot raportată la toți respondenții din eșantion 1109



**% din totalul celor care au exprimat o opțiune de vot 808 respondenți.

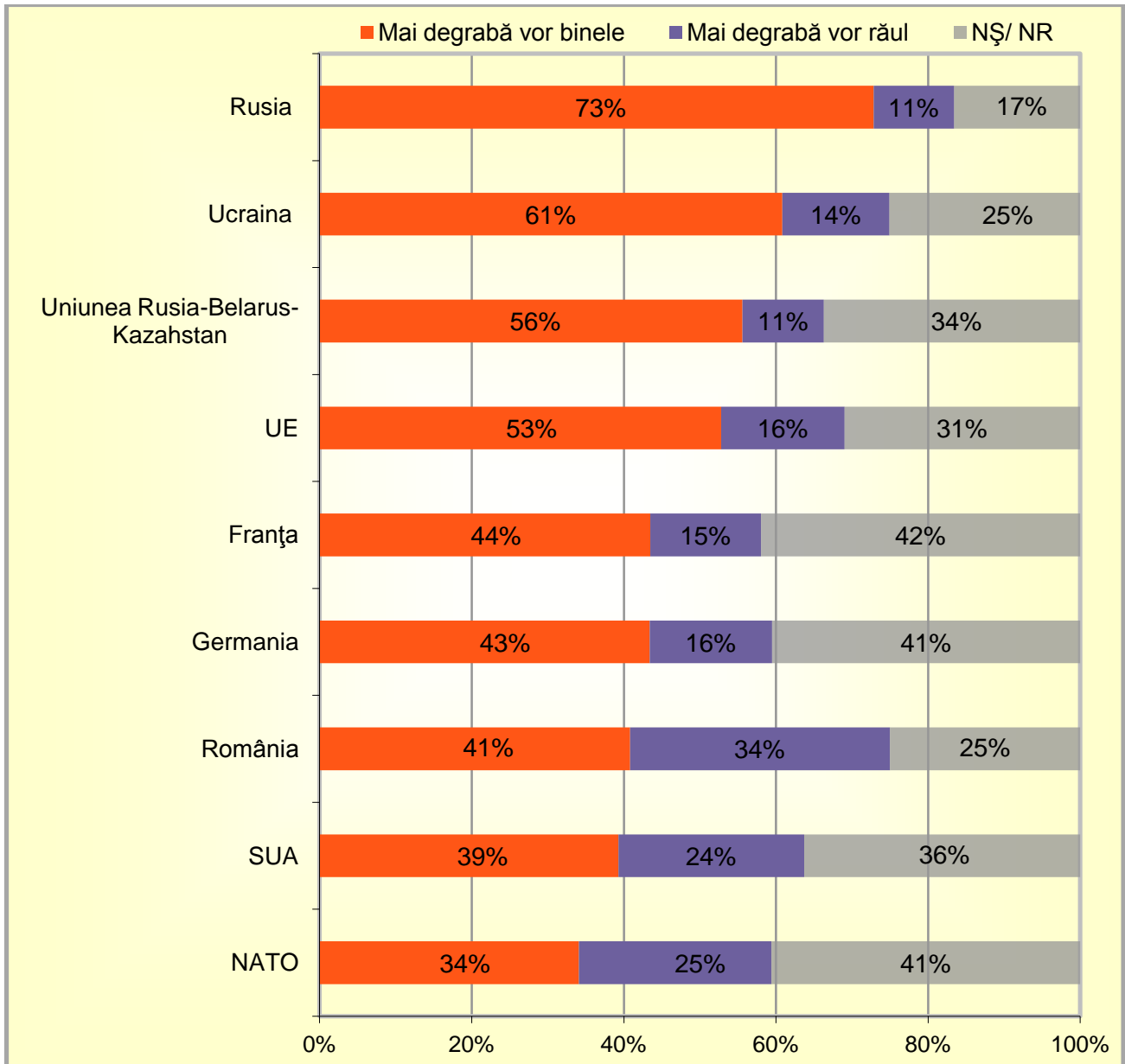
% pe rînd din eșantion total 1109 respondenți

Variabila	Grup	PCRM	PDM	PLDM	PL	PNL	PPCD
Sex	Masculin	33,3	13,7	15,8	7,3	0,7	1,1
	Feminin	34,8	10,4	17,7	6,0	1,2	0,5
Vîrstă	18-29 ani	26,1	12,0	20,2	10,3	2,0	0,4
	30-44 ani	31,4	13,5	19,2	7,1	0,7	1,1
	45-59 ani	32,4	13,6	16,2	5,0	0,7	1,1
	Peste 60 ani	48,6	7,9	11,1	3,8	0,3	0,3
Educație	Studii medii incomplete	36,9	14,7	16,6	3,1	0,4	0,6
	Șc. generală sau profesională	40,3	12,2	14,4	4,4	0,7	0,7
	Liceu/Șc. postliceală/Colegiu	28,4	7,9	22,4	9,6	3,3	0,6
	Studii superioare	26,7	12,4	17,1	11,1	0,4	0,8
Ocupație	Întreprinzător particular	29,0	3,3	15,2	3,0	0,0	2,8
	Salariat	27,4	15,4	18,0	7,4	1,2	0,9
	Temporar nu lucrez	29,6	10,8	23,4	9,0	1,6	0,8
	Nu lucrez	44,0	10,5	11,3	5,1	0,5	0,2
Naționalitate	Moldovean/Român	27,5	14,4	19,8	8,3	1,0	0,9
	Rus	64,7	0,0	7,9	0,0	3,0	0,0
	Ucrainean	59,7	4,4	6,2	1,2	0,0	0,0
	Alta	52,8	3,2	1,6	0,0	0,0	0,0
Grup de venit per gospodărie	Sub 500 lei	43,0	15,7	18,6	3,4	0,0	1,2
	Între 501-1000 lei	43,1	13,3	14,0	3,7	0,0	0,0
	Între 1001-3000 lei	34,8	10,2	17,0	7,6	1,0	0,7
	Peste 3000 lei	25,8	12,6	19,9	8,8	1,6	0,9
Mediu rezidență	Municipiu	29,1	5,8	17,1	11,7	0,9	1,5
	Oraș > 15.000 locuitori	32,5	11,5	13,4	6,3	0,8	0,9
	Oraș < 15.000 locuitori	46,1	13,4	18,1	2,9	1,4	0,0
	Rural	35,2	14,4	17,3	5,0	1,0	0,5
TOTAL		34,1	11,9	16,8	6,6	1,0	0,7

Variabila	Grup	PSD	PAD	PSRM	Nu aș vota	NȘ/NR
Sex	Masculin	0,6	0,4	1,3	6,1	19,7
	Feminin	0,1	0,2	0,8	3,5	24,8
Vîrstă	18-29 ani	0,0	0,0	0,8	5,8	22,3
	30-44 ani	0,3	0,3	1,1	2,8	22,4
	45-59 ani	0,7	0,7	1,7	4,9	23,0
	Peste 60 ani	0,3	0,0	0,3	5,2	22,0
Educație	Studii medii incomplete	0,0	0,5	0,0	6,0	21,3
	Șc. generală sau profesională	0,2	0,0	0,7	4,7	21,8
	Liceu/Șc. postliceală/Colegiu	0,0	0,0	2,4	5,0	20,5
	Studii superioare	1,1	0,8	1,5	3,4	24,7
Ocupație	Întreprinzător particular	0,0	3,1	5,9	11,7	26,1
	Salariat	0,3	0,3	0,8	3,7	24,6
	Temporar nu lucrez	0,4	0,3	0,8	4,3	19,0
	Nu lucrez	0,2	0,0	0,7	5,0	22,6
Naționalitate	Moldovean/Român	0,5	0,3	0,8	4,5	22,0
	Rus	0,0	0,0	2,6	6,7	15,1
	Ucrainean	0,0	0,0	1,2	2,1	25,2
	Alta	0,0	0,0	1,7	8,5	32,2
Grup de venit per gospodărie	Sub 500 lei	0,0	0,0	0,0	5,7	12,5
	Între 501-1000 lei	0,4	0,5	1,0	5,9	18,1
	Între 1001-3000 lei	0,2	0,0	1,2	4,5	22,8
	Peste 3000 lei	1,0	0,5	1,4	4,1	23,4
Mediu rezidență	Municipiu	0,7	0,8	2,3	4,2	25,9
	Oraș > 15.000 locuitori	0,8	0,0	0,8	6,7	26,3
	Oraș < 15.000 locuitori	0,0	0,0	0,0	1,5	16,7
	Rural	0,2	0,1	0,6	4,8	20,9
TOTAL		0,4	0,3	1,0	4,7	22,5



R1. Dintre următoarele țări și organizații internaționale, care dintre ele credeți că vor binele și care dintre ele vor răul Republicii Moldova?





% pe rînd din total eșantion 1109 respondenți – Rusia

Variabila	Grup	Mai degrabă vor binele	Mai degrabă vor răul	NȘ/NR
<u>Sex</u>	Masculin	73,8	12,2	14,0
	Feminin	72,1	9,2	18,8
<u>Vîrstă</u>	18-29 ani	63,3	15,3	21,4
	30-44 ani	72,6	10,3	17,1
	45-59 ani	74,7	8,9	16,4
	Peste 60 ani	81,7	7,6	10,6
<u>Educație</u>	Studii medii incomplete	78,5	7,0	14,6
	Șc. generală sau profesională	81,1	7,1	11,8
	Liceu/Șc. postliceală/Colegiu	62,4	13,4	24,1
	Studii superioare	61,6	17,5	20,9
<u>Ocupație</u>	Întreprinzător particular	57,6	18,7	23,7
	Salariat	70,7	10,7	18,6
	Temporar nu lucrez	71,9	12,1	15,9
	Nu lucrez	76,1	8,7	15,1
<u>Naționalitate</u>	Moldovean/Român	68,9	12,5	18,7
	Rus	84,2	4,2	11,6
	Ucrainean	90,2	1,8	8,0
	Alta	88,1	5,4	6,6
<u>Grup de venit per gospodărie</u>	Sub 500 lei	83,8	5,9	10,2
	Între 501-1000 lei	84,2	4,3	11,5
	Între 1001-3000 lei	73,3	11,2	15,5
	Peste 3000 lei	62,4	17,1	20,5
<u>Mediu rezidență</u>	Municipiu	58,0	20,1	21,9
	Oraș > 15.000 locuitori	68,5	15,9	15,7
	Oraș < 15.000 locuitori	91,3	3,9	4,8
	Rural	77,9	6,2	15,9
TOTAL		72,9	10,6	16,6



% pe rînd din total eșantion 1109 respondenți – Ucraina

Variabila	Grup	Mai degrabă vor binele	Mai degrabă vor răul	NȘ/NR
<u>Sex</u>	Masculin	64,1	14,8	21,1
	Feminin	58,1	13,5	28,4
<u>Vîrstă</u>	18-29 ani	49,7	19,8	30,5
	30-44 ani	58,6	14,6	26,8
	45-59 ani	69,7	9,3	21,0
	Peste 60 ani	65,6	12,8	21,7
<u>Educație</u>	Studii medii incomplete	55,2	12,2	32,6
	Șc. generală sau profesională	69,8	10,4	19,8
	Liceu/Șc. postliceală/Colegiu	58,7	13,1	28,2
	Studii superioare	53,6	20,2	26,2
<u>Ocupație</u>	Întreprinzător particular	58,0	15,4	26,7
	Salariat	58,4	15,4	26,2
	Temporar nu lucrez	57,2	15,7	27,1
	Nu lucrez	65,8	11,5	22,7
<u>Naționalitate</u>	Moldovean/Român	58,9	14,3	26,7
	Rus	68,7	15,9	15,4
	Ucrainean	75,5	5,0	19,4
	Alta	57,6	19,9	22,5
<u>Grup de venit per gospodărie</u>	Sub 500 lei	64,1	8,0	27,8
	Între 501-1000 lei	70,3	8,7	21,0
	Între 1001-3000 lei	62,6	13,3	24,0
	Peste 3000 lei	54,1	19,0	26,9
<u>Mediu rezidență</u>	Municipiu	52,3	19,7	28,0
	Oraș > 15.000 locuitori	61,0	11,8	27,2
	Oraș < 15.000 locuitori	75,8	11,1	13,1
	Rural	62,7	12,6	24,8
TOTAL		60,9	14,1	25,1



% pe rînd din total eșantion 1109 respondenți – România

Variabila	Grup	Mai degrabă vor binele	Mai degrabă vor răul	NȘ/NR
<u>Sex</u>	Masculin	44,6	33,8	21,6
	Feminin	37,6	34,6	27,8
<u>Vîrstă</u>	18-29 ani	44,2	26,4	29,3
	30-44 ani	44,1	34,1	21,8
	45-59 ani	39,0	36,3	24,7
	Peste 60 ani	35,3	40,6	24,1
<u>Educație</u>	Studii medii incomplete	34,8	32,3	32,9
	Șc. generală sau profesională	38,6	39,9	21,5
	Liceu/Șc. postliceală/Colegiu	42,3	25,0	32,7
	Studii superioare	49,1	31,3	19,6
<u>Ocupație</u>	Întreprinzător particular	42,0	29,5	28,6
	Salariat	48,6	28,8	22,6
	Temporar nu lucrez	38,7	32,7	28,7
	Nu lucrez	35,3	40,2	24,5
<u>Naționalitate</u>	Moldovean/Român	47,5	27,2	25,4
	Rus	17,0	59,5	23,5
	Ucrainean	15,2	53,1	31,6
	Alta	14,7	74,1	11,2
<u>Grup de venit per gospodărie</u>	Sub 500 lei	36,5	33,2	30,2
	Între 501-1000 lei	33,6	41,5	24,9
	Între 1001-3000 lei	41,2	33,5	25,3
	Peste 3000 lei	48,0	28,5	23,5
<u>Mediu rezidență</u>	Municipiu	39,5	35,3	25,3
	Oraș > 15.000 locuitori	47,0	36,4	16,6
	Oraș < 15.000 locuitori	40,7	45,7	13,6
	Rural	40,0	32,0	28,0
TOTAL		40,8	34,2	25,0



% pe rînd din total eșantion 1109 respondenți – SUA

Variabila	Grup	Mai degrabă vor binele	Mai degrabă vor răul	NȘ/NR
<u>Sex</u>	Masculin	42,2	25,0	32,9
	Feminin	36,8	24,0	39,2
<u>Vîrstă</u>	18-29 ani	37,6	19,4	43,0
	30-44 ani	42,3	24,5	33,2
	45-59 ani	41,5	25,3	33,2
	Peste 60 ani	34,9	29,0	36,1
<u>Educație</u>	Studii medii incomplete	37,8	20,7	41,5
	Șc. generală sau profesională	41,0	24,6	34,4
	Liceu/Șc. postliceală/Colegiu	41,2	23,4	35,4
	Studii superioare	36,8	26,8	36,4
<u>Ocupație</u>	Întreprinzător particular	36,7	14,0	49,3
	Salariat	44,3	23,6	32,1
	Temporar nu lucrez	37,1	23,0	39,9
	Nu lucrez	35,9	26,9	37,1
<u>Naționalitate</u>	Moldovean/Român	44,9	17,8	37,3
	Rus	26,9	41,0	32,1
	Ucrainean	12,7	48,3	39,0
	Alta	15,2	60,8	24,0
<u>Grup de venit per gospodărie</u>	Sub 500 lei	38,7	22,0	39,3
	Între 501-1000 lei	35,9	27,3	36,8
	Între 1001-3000 lei	40,1	22,8	37,1
	Peste 3000 lei	39,7	27,5	32,8
<u>Mediu rezidență</u>	Municipiu	36,6	26,8	36,5
	Oraș > 15.000 locuitori	39,9	30,0	30,2
	Oraș < 15.000 locuitori	40,8	33,7	25,4
	Rural	40,1	21,1	38,8
TOTAL		39,3	24,4	36,3



% pe rînd din total eșantion 1109 respondenți – Germania

Variabila	Grup	Mai degrabă vor binele	Mai degrabă vor răul	NȘ/NR
<u>Sex</u>	Masculin	48,8	15,4	35,8
	Feminin	38,9	16,7	44,4
<u>Vîrstă</u>	18-29 ani	37,3	15,2	47,5
	30-44 ani	45,8	15,2	39,0
	45-59 ani	49,4	14,6	36,1
	Peste 60 ani	40,4	20,0	39,6
<u>Educație</u>	Studii medii incomplete	37,0	17,2	45,8
	Șc. generală sau profesională	46,4	16,2	37,3
	Liceu/Șc. postliceală/Colegiu	40,9	15,8	43,4
	Studii superioare	45,5	14,1	40,4
<u>Ocupație</u>	Întreprinzător particular	41,6	5,8	52,6
	Salariat	45,9	16,9	37,1
	Temporar nu lucrez	41,6	14,6	43,8
	Nu lucrez	42,1	17,3	40,6
<u>Naționalitate</u>	Moldovean/Român	47,5	12,4	40,1
	Rus	38,0	23,1	38,9
	Ucrainean	24,1	30,6	45,3
	Alta	22,2	36,2	41,6
<u>Grup de venit per gospodărie</u>	Sub 500 lei	46,4	12,4	41,3
	Între 501-1000 lei	43,5	14,0	42,4
	Între 1001-3000 lei	42,4	16,0	41,6
	Peste 3000 lei	45,8	17,5	36,7
<u>Mediu rezidență</u>	Municipiu	41,3	17,0	41,7
	Oraș > 15.000 locuitori	42,6	18,3	39,1
	Oraș < 15.000 locuitori	45,1	20,3	34,6
	Rural	44,3	14,8	40,9
TOTAL		43,4	16,1	40,5



% pe rînd din total eșantion 1109 respondenți – Franța

Variabila	Grup	Mai degrabă vor binele	Mai degrabă vor răul	NȘ/NR
<u>Sex</u>	Masculin	48,4	16,1	35,6
	Feminin	39,3	13,3	47,3
<u>Vîrstă</u>	18-29 ani	38,9	11,5	49,6
	30-44 ani	45,7	13,8	40,5
	45-59 ani	48,9	15,4	35,6
	Peste 60 ani	39,4	18,0	42,7
<u>Educație</u>	Studii medii incomplete	39,5	15,3	45,2
	Șc. generală sau profesională	47,2	14,3	38,5
	Liceu/Șc. postliceală/Colegiu	39,8	14,6	45,7
	Studii superioare	43,7	12,8	43,5
<u>Ocupație</u>	Întreprinzător particular	35,8	8,6	55,5
	Salariat	45,9	14,5	39,5
	Temporar nu lucrez	45,6	12,9	41,5
	Nu lucrez	40,4	15,9	43,6
<u>Naționalitate</u>	Moldovean/Român	48,7	10,9	40,5
	Rus	36,8	18,8	44,4
	Ucrainean	16,7	31,0	52,3
	Alta	19,6	35,2	45,2
<u>Grup de venit per gospodărie</u>	Sub 500 lei	50,0	8,9	41,1
	Între 501-1000 lei	40,7	14,8	44,5
	Între 1001-3000 lei	42,9	13,9	43,2
	Peste 3000 lei	46,5	15,3	38,2
<u>Mediu rezidență</u>	Municipiu	43,5	13,5	43,0
	Oraș > 15.000 locuitori	37,6	16,0	46,4
	Oraș < 15.000 locuitori	42,3	23,3	34,4
	Rural	44,9	13,7	41,4
TOTAL		43,5	14,6	42,0



% pe rînd din total eșantion 1103 respondenți – UE

Variabila	Grup	Mai degrabă vor binele	Mai degrabă vor răul	NȘ/NR
<u>Sex</u>	Masculin	55,9	18,0	26,0
	Feminin	50,1	14,7	35,2
<u>Vîrstă</u>	18-29 ani	52,1	12,0	35,9
	30-44 ani	55,5	16,6	27,9
	45-59 ani	57,6	16,1	26,3
	Peste 60 ani	44,6	20,7	34,7
<u>Educație</u>	Studii medii incomplete	51,5	12,4	36,0
	Șc. generală sau profesională	50,8	20,6	28,6
	Liceu/Șc. postliceală/Colegiu	55,3	11,6	33,1
	Studii superioare	56,1	13,9	30,0
<u>Ocupație</u>	Întreprinzător particular	48,8	5,6	45,6
	Salariat	57,1	17,7	25,2
	Temporar nu lucrez	54,2	13,4	32,4
	Nu lucrez	48,3	17,3	34,3
<u>Naționalitate</u>	Moldovean/Român	58,2	12,8	29,0
	Rus	39,3	23,2	37,5
	Ucrainean	21,9	34,4	43,7
	Alta	39,6	26,6	33,7
<u>Grup de venit per gospodărie</u>	Sub 500 lei	54,3	12,1	33,6
	Între 501-1000 lei	50,7	15,3	34,0
	Între 1001-3000 lei	49,8	17,7	32,5
	Peste 3000 lei	59,4	14,1	26,5
<u>Mediu rezidență</u>	Municipiu	49,5	18,3	32,2
	Oraș > 15.000 locuitori	50,5	19,1	30,5
	Oraș < 15.000 locuitori	47,7	27,4	24,9
	Rural	55,3	13,4	31,4
TOTAL		52,8	16,2	31,0



% pe rînd din total eșantion 1103 respondenți – NATO

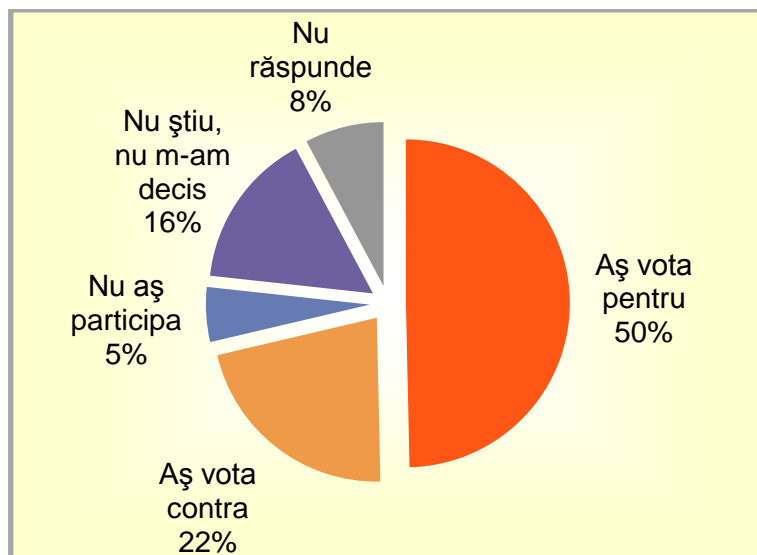
Variabila	Grup	Mai degrabă vor binele	Mai degrabă vor răul	NȘ/NR
<u>Sex</u>	Masculin	37,1	28,1	34,8
	Feminin	31,5	22,9	45,6
<u>Vîrstă</u>	18-29 ani	33,9	20,2	45,9
	30-44 ani	36,3	26,9	36,8
	45-59 ani	34,5	26,6	38,9
	Peste 60 ani	31,1	27,6	41,3
<u>Educație</u>	Studii medii incomplete	37,7	18,3	44,0
	Șc. generală sau profesională	34,7	26,7	38,5
	Liceu/Șc. postliceală/Colegiu	34,3	19,6	46,2
	Studii superioare	30,6	30,2	39,3
<u>Ocupație</u>	Întreprinzător particular	33,5	13,3	53,1
	Salariat	34,5	27,7	37,7
	Temporar nu lucrez	36,4	22,0	41,5
	Nu lucrez	32,0	26,0	42,0
<u>Naționalitate</u>	Moldovean/Român	38,9	18,9	42,2
	Rus	23,3	45,9	30,8
	Ucrainean	10,1	46,0	43,9
	Alta	14,8	56,9	28,3
<u>Grup de venit per gospodărie</u>	Sub 500 lei	40,0	21,9	38,0
	Între 501-1000 lei	32,1	25,5	42,4
	Între 1001-3000 lei	32,2	25,8	42,0
	Peste 3000 lei	36,8	25,1	38,2
<u>Mediu rezidență</u>	Municipiu	33,0	26,2	40,7
	Oraș > 15.000 locuitori	31,9	29,7	38,4
	Oraș < 15.000 locuitori	34,6	38,9	26,5
	Rural	34,9	22,4	42,8
TOTAL		34,1	25,3	40,6



% pe rînd din total eșantion 1103 respondenți – Uniunea Rusia – Belarus - Kazahstan

Variabila	Grup	Mai degrabă vor binele	Mai degrabă vor răul	NȘ/NR
<u>Sex</u>	Masculin	60,5	10,6	28,8
	Feminin	51,5	10,7	37,8
<u>Vîrstă</u>	18-29 ani	43,9	15,3	40,8
	30-44 ani	58,6	9,2	32,2
	45-59 ani	60,6	9,8	29,7
	Peste 60 ani	59,4	8,3	32,4
<u>Educație</u>	Studii medii incomplete	49,3	5,8	45,0
	Șc. generală sau profesională	65,7	9,3	25,0
	Liceu/Șc. postliceală/Colegiu	48,2	12,5	39,3
	Studii superioare	48,8	15,0	36,2
<u>Ocupație</u>	Întreprinzător particular	52,3	6,3	41,5
	Salariat	53,7	11,7	34,7
	Temporar nu lucrez	52,8	12,3	34,9
	Nu lucrez	59,5	8,6	31,9
<u>Naționalitate</u>	Moldovean/Român	52,3	12,1	35,6
	Rus	67,2	5,2	27,6
	Ucrainean	62,3	7,0	30,7
	Alta	77,8	1,7	20,5
<u>Grup de venit per gospodărie</u>	Sub 500 lei	66,6	9,4	24,0
	Între 501-1000 lei	64,3	6,7	29,1
	Între 1001-3000 lei	54,3	10,3	35,4
	Peste 3000 lei	44,6	13,8	41,6
<u>Mediu rezidență</u>	Municipiu	46,1	17,1	36,9
	Oraș > 15.000 locuitori	53,7	8,4	37,9
	Oraș < 15.000 locuitori	70,8	8,1	21,1
	Rural	58,2	8,8	33,0
TOTAL		55,6	10,7	33,7

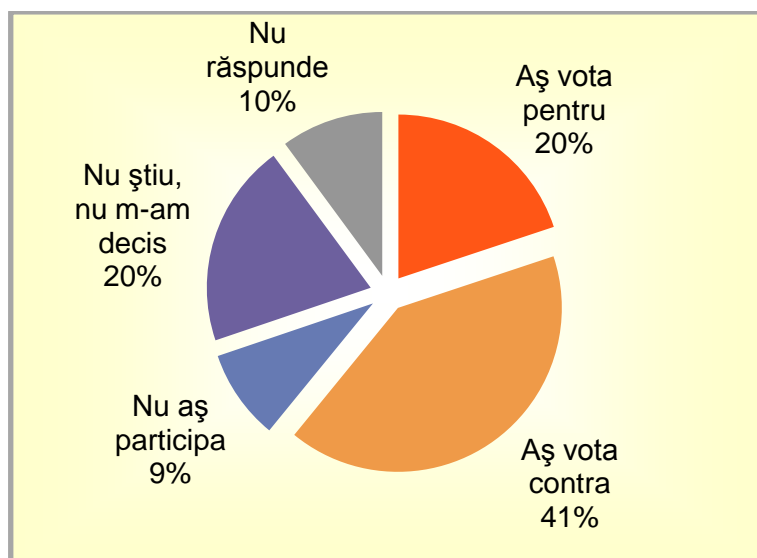
R2. Dacă duminica viitoare ar avea loc un referendum (vi s-ar cere să votați) cu privire la aderarea Rep. Moldova la Uniunea Europeană, Dvs. ați vota pentru sau contra?



% pe rând din total eșantion 1109 respondenți

Variabila	Grup	Aș vota pentru	Aș vota contra	Nu aș participa	Nu știu, nu m-am decis	NȘ/NR
Sex	Masculin	50,9	24,5	5,3	14,5	4,9
	Feminin	48,8	19,3	5,5	16,3	10,2
Vîrstă	18-29 ani	59,5	17,8	4,1	11,2	7,4
	30-44 ani	51,2	24,2	5,7	13,1	5,8
	45-59 ani	49,8	20,7	6,4	16,6	6,5
	Peste 60 ani	36,9	24,2	5,2	21,7	12,0
Educație	Studii medii incomplete	46,1	19,2	3,4	17,0	14,4
	Șc. generală sau profesională	41,6	26,9	7,5	18,1	6,0
	Liceu/Șc. postliceală/Colegiu	58,8	16,8	4,1	11,6	8,8
	Studii superioare	59,5	18,5	4,1	12,5	5,4
Ocupație	Întreprinzător particular	50,7	20,9	2,8	14,3	11,2
	Salariat	51,8	21,3	7,3	12,2	7,5
	Temporar nu lucrez	60,6	19,2	3,6	10,1	6,5
	Nu lucrez	41,8	23,2	5,1	21,2	8,7
Naționalitate	Moldovean/Român	55,9	17,9	5,2	14,3	6,7
	Rus	32,3	32,0	10,9	18,0	6,7
	Ucrainean	15,7	45,5	5,1	23,0	10,7
	Alta	34,9	28,0	1,7	18,0	17,4
Grup de venit per gospodărie	Sub 500 lei	45,5	27,5	5,8	14,1	7,1
	Între 501-1000 lei	39,6	19,6	4,0	24,2	12,6
	Între 1001-3000 lei	51,5	23,4	4,6	13,8	6,7
	Peste 3000 lei	56,2	21,9	7,2	10,2	4,5
Mediu rezidență	Municipiu	54,8	24,3	4,2	11,0	5,7
	Oraș > 15.000 locuitori	43,3	21,5	8,0	18,3	8,9
	Oraș < 15.000 locuitori	43,1	30,3	2,4	16,7	7,6
	Rural	49,8	19,6	5,7	16,6	8,4
TOTAL		49,7	21,7	5,4	15,5	7,8

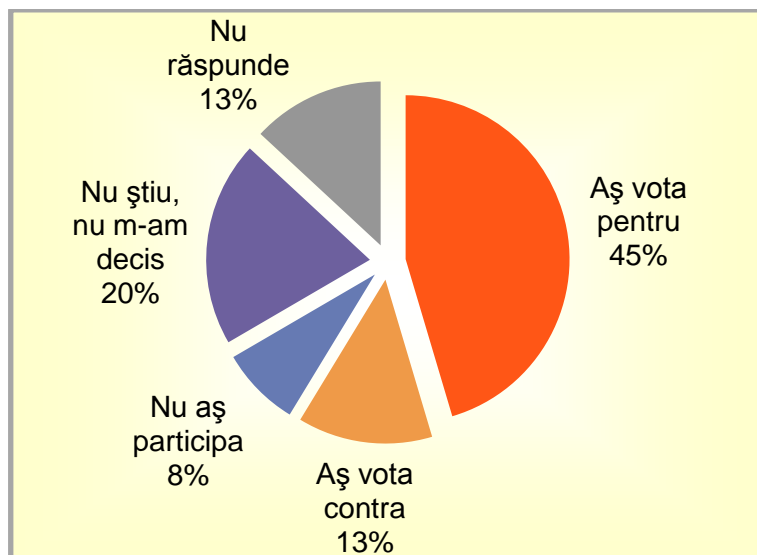
R3. Dacă duminica viitoare ar avea loc un referendum (vi s-ar cere să votați) cu privire la aderarea Rep. Moldova la NATO, Dvs. ați vota pentru sau contra?



% pe rând din total eșantion 1109 respondenți

Variabila	Grup	Aș vota pentru	Aș vota contra	Nu aș participa	Nu știu, nu m-am decis	NȘ/NR
Sex	Masculin	22,5	44,8	7,9	18,2	6,6
	Feminin	17,8	37,8	9,7	21,7	13,1
Vîrstă	18-29 ani	25,6	37,6	8,2	19,0	9,5
	30-44 ani	20,2	43,8	9,3	17,4	9,3
	45-59 ani	17,6	43,1	10,2	20,9	8,2
	Peste 60 ani	15,9	39,0	7,6	23,4	14,1
Educație	Studii medii incomplete	15,4	31,1	10,2	23,7	19,6
	Șc. generală sau profesională	19,2	43,5	8,8	20,4	8,0
	Liceu/Șc. postliceală/Colegiu	25,3	37,8	7,9	17,8	11,2
	Studii superioare	21,2	44,6	8,8	18,7	6,7
Ocupație	Întreprinzător particular	9,9	55,5	5,9	14,5	14,2
	Salariat	19,2	42,5	12,1	16,3	9,8
	Temporar nu lucrez	24,1	41,7	7,6	19,0	7,7
	Nu lucrez	18,4	39,2	7,1	23,7	11,6
Naționalitate	Moldovean/Român	23,7	36,9	9,5	20,2	9,7
	Rus	9,9	52,0	11,2	20,1	6,8
	Ucrainean	1,8	60,3	6,4	19,9	11,6
	Alta	6,4	56,6	1,7	19,3	16,0
Grup de venit per gospodărie	Sub 500 lei	15,8	44,2	12,1	15,5	12,4
	Între 501-1000 lei	15,8	37,5	6,9	25,4	14,3
	Între 1001-3000 lei	20,5	43,9	8,4	17,7	9,5
	Peste 3000 lei	23,0	39,7	12,7	17,8	6,8
Mediu rezidență	Municipiu	22,8	44,6	7,2	16,6	8,9
	Oraș > 15.000 locuitori	14,8	36,9	12,0	26,7	9,7
	Oraș < 15.000 locuitori	5,3	66,9	3,6	15,3	8,9
	Rural	21,5	37,3	9,6	20,7	10,9
TOTAL		19,9	41,0	8,9	20,1	10,1

R4. Dacă duminica viitoare ar avea loc un referendum (vi s-ar cere să votați) cu privire la aderarea Rep. Moldova la Uniunea Rusia-Belarus-Kazahstan, Dvs. ați vota pentru sau contra?



% pe rând din total eșantion 1109 respondenți

Variabila	Grup	Aș vota pentru	Aș vota contra	Nu aș participa	Nu știu, nu m-am decis	NȘ/NR
Sex	Masculin	50,1	13,0	8,2	19,5	9,2
	Feminin	41,5	13,5	7,7	20,9	16,4
Vîrstă	18-29 ani	37,7	19,4	7,0	22,3	13,6
	30-44 ani	48,0	14,0	7,8	17,0	13,2
	45-59 ani	48,7	9,4	11,2	20,9	9,7
	Peste 60 ani	47,3	10,0	5,2	21,0	16,5
Educație	Studii medii incomplete	36,1	7,5	8,4	24,0	24,0
	Șc. generală sau profesională	52,5	11,2	7,7	18,8	9,8
	Liceu/Șc. postliceală/Colegiu	45,5	14,3	6,1	20,6	13,4
	Studii superioare	40,6	20,2	8,9	20,2	10,0
Ocupație	Întreprinzător particular	37,2	21,5	3,3	18,3	19,7
	Salariat	46,6	14,3	10,4	17,7	11,1
	Temporar nu lucrez	44,6	15,8	8,3	19,1	12,2
	Nu lucrez	46,2	10,1	5,6	23,0	15,0
Naționalitate	Moldovean/Român	40,3	15,6	9,1	21,1	13,8
	Rus	51,5	8,5	7,5	22,0	10,4
	Ucrainean	67,6	4,5	2,0	16,0	10,0
	Alta	75,1	0,0	1,7	13,6	9,6
Grup de venit per gospodărie	Sub 500 lei	51,5	10,1	5,7	17,5	15,3
	Între 501-1000 lei	52,4	5,7	4,2	20,8	16,9
	Între 1001-3000 lei	43,2	14,4	9,9	18,9	13,5
	Peste 3000 lei	42,4	17,5	10,6	20,9	8,5
Mediu rezidențial	Municipiu	42,8	20,7	8,6	19,2	8,7
	Oraș > 15.000 locuitori	38,4	12,5	9,6	23,7	15,8
	Oraș < 15.000 locuitori	55,0	11,8	7,6	18,2	7,4
	Rural	46,9	10,4	7,4	20,2	15,1
TOTAL		45,4	13,3	7,9	20,3	13,1